


За рулем 8 1991



"Звезда среди всеобщего блеска",
"Мерседес-Бенц-600СЕ" — в Москве

Об этом на стр. 46-47

75 лет: АМО-ЗИС-ЗИЛ

Среди десяти заводов, выпускающих грузовики в нашей стране, он по годовому производству на втором месте. Уступает лишь ГАЗу, но по старшинству среди действующих предприятий автомобильной промышленности первый. Поэтому недаром называют его флагманом, школой, старшей, ветераном.

2 августа 1916 года в Тюфелевой роще под Москвой состоялась закладка завода Автомобильного Московского Общества (АМО). Первые машины он должен был дать весной 1917 года. Его производственные мощности определялись тогда в 750 полупоратонных грузовиков «ФИАТ-15-Тер» и 750 легковых штабных автомобилей «Гочкисс». Но поначалу в корпусах АМО удалось собрать лишь 150 грузовиков ФИАТ из итальянских деталей.


Первые грузовые автомобили советского производства — десять машин АМО-Ф15 — завод построил к 7 ноября 1924 года. Уже в 1925 году амовцы выпустили 113 машин, а в 1926-м — 342. Таким образом, в 1926 году они изготовили больше автомобилей, чем мог их сделать в свое время Русско-Балтийский вагонный завод (150 машин в год).

Но героические усилия коллектива АМО не могли компенсировать ни устаревшую технологию, ни устаревшую модель конструкции 1915 года. С первой пятилеткой пришли на АМО и самое современное оборудование, и новые модели, и модификации, которые он освоил. О масштабах производства на этом предприятии, получившем с 1931 года наименование ЗИС (завод имени Сталина), можно судить по таким цифрам выпуска автомобилей: 1929 г. — 1,3 тысячи, 1934 г. — 21,5 тысячи, 1939 г. — 70 тысяч.


В годы Великой Отечественной войны предприятие было эвакуировано на Восток, где в Ульяновске и Миассе наладили выпуск грузовиков. После войны ЗИС полностью обновил типаж моделей (грузовых, легковых, автобусов) и в 1950 году вышел на довоенный уровень производства. Дальнейшее развитие завода определялось начавшейся в конце 50-х специали-

Трехтонка ЗИС-5, выпускавшаяся с 1933 по 1955 г. в Москве, Ульяновске, Миассе. Здесь представлена машина довоенного выпуска с металлической обшивкой кабины и округлыми крыльями.

Фото Ю. Андрианова




Строящийся корпус завода АМО для грузовиков «ФИАТ-15-Тер» по итальянской лицензии. Фото из журнала «Автомобиль» 1916 г.



Первые советские грузовики АМО-Ф15 1924 года на испытаниях. От машин более позднего выпуска они отличались формой радиатора.

Фото из журнала «Мотор» 1925 г.




Серийный АМО-Ф15 1926 года [он еще комплектовался убирающимся матерчатым верхом кабины] в одной из сибирских деревень.

Фото прислано читателем журнала

Семейство ЗИЛ-130 стоит на конвейере с 1964 года. После модернизации базовая модель в 1977 году получила индекс ЗИЛ-130-76, а затем, в 1987 году — ЗИЛ-4314. На снимке — длиннобазный ЗИЛ-130Г 1974 года.

Фото Ю. Андрианова



зацией, когда на другие предприятия было выведено производство автобусов, велосипедов, иной продукции.

Немало сделал для становления и развития завода Иван Алексеевич Лихачев, который почти 22 года был его директором. Его имя 26 июня 1956 года присвоено предприятию. Завод имени Лихачева (ЗИЛ) прошел через несколько реконструкций, обзавелся филиалами и вырос в крупное производственное объединение. Трудовые успехи его коллектива оценены тремя орденами Ленина, орденом Октябрьской Революции и орденом Трудового Красного Знамени.

Сегодняшний ЗИЛ — это объединение, филиалы которого в Рязани изготавливают узлы для грузовиков, в Свердловске — полноприводные грузовики, в Смоленске — детали коробок передач, в Ярцеве налаживается выпуск дизелей, а в Сердобске — задних мостов. В общей сложности все предприятия объединения обеспечивают производство 180—200 тысяч машин в год. О вкладе марки ЗИЛ в автомобилизацию страны можно судить по тому, что оно изготовило в общей сложности свыше трех миллионов грузовиков (юбилейный собран 4 апреля 1990 года).

Ныне ЗИЛ взял курс на широкое сотрудничество с другими заводами. Так, на базе общих разработок намечается производство автобусов в Чкаловске Таджикской ССР на авторемонтном заводе. Идет подготовка и к выпуску туристских 32-местных автобусов «Икарус-ЗИЛ-545» при участии ЗИЛА. Объединение пошло также и на совместное производство прицепов и полуприцепов-рефрижераторов с Одесским автосборочным заводом. Этим прицепным составом предполагается комплектовать дизельные автопоезда ЗИЛ.

До недавнего времени ряд заводов, подчас маломощных и с устаревшим оборудованием, использовали шасси грузовиков ЗИЛ для изготовления специальных и специализированных машин. Сейчас ЗИЛ, заинтересованный, чтобы специализированные кузова были равноценны по качеству и техническому уровню с шасси, на которые они монтируются, сам начал разработку коммунальных и пожарных машин, автокранов, насосов, вышек и другой специальной техники.

Семьдесят пять лет назад был заложен крохотный по современным меркам завод АМО. Пройдя многоступенчатое развитие, он стал фирмой ЗИЛ. Фирмой, которая заботится не только о количественном, но и качественном росте. С 1986 года в Москве начато производство нового дизельного автомобиля ЗИЛ-4331 с бортовой грузовой платформой. В развитие нового семейства намечается выпуск седельного тягача ЗИЛ-4421 с удлиненной кабиной. Он рассчитан на буксировку



Опытный образец дизельного седельного тягача ЗИЛ-4421, короткобазной машины с удлиненной кабиной.

Фото В. Соболева (ТАСС)



Автобус «Икарус-ЗИЛ-545». Его совместное производство венгерским и советским заводами начнется уже в нынешнем году.

Фото Л. Шугурова

нового двухосного полуприцепа полной массой 18,3 тонны. Кроме того, будет развернуто изготовление строительного самосвала ЗИЛ-4508 с трехсторонней разгрузкой кузова.

Пока производство дизельных машин лимитируется поставками двигателей с Уральского моторного завода (УАМЗ). В дальнейшем их выпуск возьмет на себя завод «Двигатель» в Ярцеве. Первая партия дизелей уже изготовлена, проектная же мощность — 75 тысяч двигателей.

Представительский лимузин ЗИЛ последней модификации «41047». Характерная внешняя черта — прямоугольные фары вместо прежних круглых.

Фото Н. Елисеева и А. Ларюшина



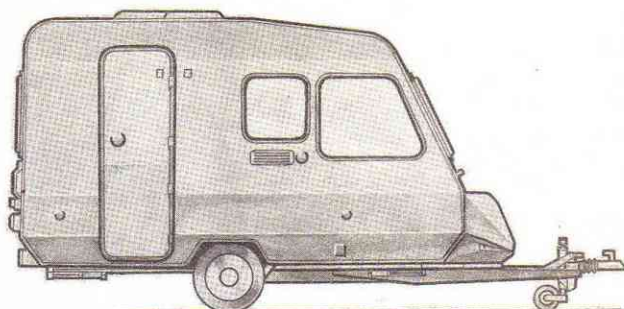
Производство автомобилей ЗИЛ в 1990 году (штук)

ЗИЛ-130 (ЗИЛ-431410) и его модификации	116 186
ЗИЛ-131Н и его модификации (6×6)	49 785
ЗИЛ-157 и его модификации (6×6)	10 265
ЗИЛ-4331 (дизельный)	4 020
ЗИЛ-133ГЯ (дизельный)	3 895
ЗИЛ-4104 и его модификации (легковой)	20
Всего	184 171



ТАК С МАЗОМ

Основные технические характеристики прицепа-дачи МАЗ-8132-011 [в скобках — отличающиеся данные МАЗ-8132-022]: полная масса — 850 кг; масса снаряженного прицепа без дополнительного оборудования — 690 (650) кг; число спальных мест — 4 (2); максимальная скорость автопоезда — 80 км/ч; количество осей — 1; количество колес — 2; габаритные размеры, мм: длина — 4910; ширина — 2010; высота — 2495; внутренние размеры салона прицепа, мм: длина — 3532; ширина — 1944; высота — 1905.



В светлом цехе предприятия «Туртранс», расположенном на территории Минского автозавода, собирают прицепы-дачи МАЗ-8132. Этот домик на колесах уже готов к эксплуатации, видны регулируемые опорные устройства в передней и задней части прицепа.

Вентиляцию салона обеспечивают открывающиеся окна, люки на крыше и верхняя створка двери (верхние фото).

Во многих странах автотуризм получил широкое развитие и заслуженную популярность. В пути и на отдыхе комфорт и удобства путешественникам обеспечивают прицепы-дачи, которые выпускают фирмы США, Югославии, Франции, Германии, Дании, Италии, Финляндии, других стран. Эта продукция пользуется стабильным спросом на всех континентах.

С недавнего времени и у нас проявляют интерес к подобным изделиям. В конце прошлого года в Минске малое предприятие «Туртранс», учредителями которого стали Минский автомобильный завод, Белорусская научно-производственная ассоциация и Белорусский инновационный банк, приступило к выпуску первой партии домиков на колесах. За основу была взята технология югославской фирмы «Адрия», одного из ведущих изготовителей жилых прицепов в Европе. Югославы же оказали помощь в монтаже и наладке импортного оборудования (поставлено из Франции и Италии), благодаря чему удалось создать новое производство за срок немногим более года.

В цехах «Туртранса» сейчас собираются прицепы-дачи двух моделей — МАЗ-8132-011, предназначенный для отдыха и путешествий, и МАЗ-8132-022


для передвижной торговли промышленными и продовольственными товарами.

Внутреннее снаряжение МАЗ-8132-011 выглядит солидно. Это мягкая мебель для дневного и ночного отдыха четверых человек (двойное и два отдельных откидных — верхнее и нижнее — спальных места), туалет, кухонный блок с газовой плитой и мойкой. Умывальник туалетной комнаты и мойка кухонного блока снабжены водяными насосами с подачей воды около 4 литров в минуту. Насосы работают на стоянках от сети с напряжением 220 В или от 12-вольтового аккумулятора. По требованию заказчика могут быть установлены импортные холодильник и газовый отопитель. Аналогов им отечественная промышленность, к сожалению, пока не имеет.

В отличие от модели «8132-011» у МАЗ-8132-022 мягкая мебель для двух человек размещена в передней части кузова. В середине прицепа — два шкафа-стеллажа для перевозимых товаров, сзади стол-прилавок и дополнительный откидной прилавок.

Корпуса прицепов смонтированы на шасси, которое имеет прямоугольную раму. Она состоит из двух лонжеронов и двух поперечин С-образного сечения; лонжероны усилены уголками. Дышло — переменного таврового сечения, съемное. Оно крепится за лонжероны и переднюю поперечину рамы.

Подвеска колес — независимая. Ее упругий элемент — торсион, набранный из трех стальных полос сечением 30×10 мм. Для гашения колебаний в подвеске установлены телескопические амортизаторы. Конструкция подвески обеспечивает достаточно низкое расположение центра тя-



С закрытым столиком салон по-домашнему уютен.

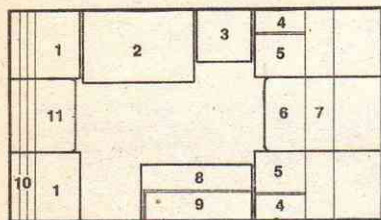
Кухонный блок. Удобен подход к мойке и газовой плите, а откидывающийся столик — нужная вещь для приготовления пищи и расстановки посуды.



жести и соответственно боковую устойчивость прицепа при движении на поворотах.

Тормозная система — инерционного типа с механическим приводом оборудована ручным тормозом, а также аварийной системой торможения прицепа на случай расцепки с автомобилем-тягачом.

Что касается кузова, то он представляет собой трехслойные изотермические «сэндвич-панели» с деревянным каркасом в качестве несущего элемента. Теплоизолятор — из пенополистирола (пенопласта). Наружным слоем «сэндвич-панелей» стен и крыши служит алюминиевый лист, а внутренний слой — влагостойкая фанера толщиной 3 мм, оклеенная пленкой, преимущественно под древесину светлых тонов.



Планировка салона в прицепе: 1 — малый диван (левый и правый); 2 — туалет; 3 — гардероб; 4 — боковая полка (левая и правая); 5 — большой диван (левый и правый); 6 — стол большой; 7 — передняя подвесная полка; 8 — кухонный блок; 9 — подвесной кухонный шкафчик; 10 — подвесное спальное место; 11 — стол малый.

«Сэндвич-панели» пола как внутреннего, так и наружного слоя, сделаны из фанеры толщиной 6 мм. Причем наружный слой обрабатывается герметизирующей мастикой, обеспечивающей долговечность кузова.

Электрооборудование прицепа-дача позволяет подключаться через блок питания, установленный под сиденьем двойного спального места, к аккумуляторной батарее автомобиля или к сети с напряжением 220 В. Таким образом освещается жилое помещение двухтипными автомобильными лампочками мощностью 21 Вт и 5 Вт.

Изготавливаемые «Туртрансом» прицепа-дачи можно эксплуатировать в любое время года. Транспортировать их могут автомобили «Волга», «Москвич», «Жигули», модели импортного производства, но все они должны быть оснащены тягово-сцепным устройством шарового типа по ГОСТ 28248—89.

Конечно, у малого предприятия есть и проблемы. В наше сложное время нелегко рассчитывать на бесперебойную поставку от смежников всех необходимых для производства материалов и изделий. Однако на 1991 год план остается без изменений — 1500 прицепа-дач в разной комплектации получат любители путешествий. К концу будущего года с выходом производства на полную мощность выпуск составит 6000 прицепов. Хочется надеяться, что изделия «Туртранс» — новинка для потребительского рынка СССР — быстро завоеуют популярность и послужат дальнейшему развитию у нас туризма и торговли.

А. ТУТУБАЛИН,
заместитель директора МП «Туртранс»
Фото А. Елисева

Почему разряжается отключенный аккумулятор!

Саморазряд обусловлен двумя основными причинами.

Первая — загрязнение наружной поверхности батареи, вследствие чего между ее выводами появляются такие утечки. Их суммарная величина может колебаться в очень широких пределах — от 0,1 А (когда налет почти не виден) до 1,5 А (при очень сильной загрязненности). Грязь удаляют тряпкой, смоченной в 10-процентном растворе кальцинированной соды, после чего тряпку выбрасывают.

Вторая причина саморазряда — электрохимические процессы внутри аккумулятора. Связаны они с тем, что в активной массе электродов неизбежно присутствуют примеси. Со временем такие процессы усиливаются — как из-за естественного развития событий (перенос сурьмы с положительного электрода на отрицательный), так и вследствие неаккуратного ухода за батареей (доливая недостаточно чистой воды, контакт электролита с металлическими предметами или посудой, попадание грязи в заливаемые отверстия).

Саморазряд достигает недопустимой величины, когда ресурс батареи исчерпан и она выходит из строя. Это связано с короткими замыканиями в блоке пластин, вызванными «прорастанием» мостиков через поры сепараторов, деформацией электродов, осыпанием активной массы.

Кто конструировал наши колесные ракетовозы!

Конструкцию многоосных колесных шасси для самоходных ракетных установок семейства БА3-135 разработал коллектив специалистов под руководством Виталия Андреевича Грачева (1903—1978 гг.). Более мощные четырехосные и шестиосные машины семейства МА3-543 и МА3-547 создано КБ, которое возглавлял Борис Львович Шапошник (1903—1985 гг.).

Каковы защитные свойства разных грунтовок!

Грунтовое покрытие должно обеспечивать надежную изоляцию металла от влаги и содержащихся в ней агрессивных химических реагентов. Защитные свойства грунтовок разных марок оценивают, помещая образец с нанесенным покрытием в так называемую камеру солевого тумана (распыленный четырехпроцентный раствор хлорида натрия при температуре +35°). Показателем устойчивости служит время, по истечении которого на образце

появляются первые следы коррозии.

Наиболее распространенная и хорошо известная автомобильная грунтовка ГФ-089 выдерживает в стандартных условиях 96 часов. Солеустойкость «жигулевской» грунтовки ФЛ-093, применявшейся до 1978 года, составляла 150 часов. Ее сменила анафорезная грунтовка К-04-0207, выдерживающая 275 часов. С началом выпуска модели ВА3-2108 на Волжском автозаводе освоено новый метод первичного грунтования кузовов — катодоз (электроосаждение на катод). Стойкость образца, покрытого катодозным грунтом, составляет 500—700 часов.

Правда ли, что «Ситроен» предлагал свою модель АЗЛК!

Да, правда. Летом 1980 года в Москве открылась довольно представительная экспозиция французской автомобильной фирмы «Ситроен». В парке «Сокольники» демонстрировались девять ее легковых моделей (ЗР, 1980, № 9). «Персональную» выставку иностранный автомобильный завод просто так не устраивает. «Ситроен» имел далеко идущие планы. Он, в частности, предлагал организовать в СССР производство одной из своих перспективных моделей, был готов не только поделиться своими «ноу-хау», но и поставить оборудование, организовать связи с поставщиками комплектующих изделий. При этом французская фирма шла на то, что советская сторона будет расплачиваться не валютой, а готовой продукцией. Это обстоятельство выгодно отличало «Ситроен» от других иностранных фирм, с которыми тогда у нас велись переговоры.

Вывод пал на АЗЛК. Предлагалось выпускать там еще никому не известную модель «Бикс» (ЗР, 1983, № 5 и 7), дебют которой состоялся 23 сентября 1982 года. А летом 1980 года опытный образец машины был под усиленной охраной тайно привезен в Москву и во Дворце спорта АЗЛК представлен узкому кругу специалистов. Детальное знакомство с конструкцией породило ряд вопросов, связанных с обеспечением советской стороной необходимого качества автомобилей. Их решение затянулось, а тем временем ситуация на международном автомобильном рынке изменилась не в пользу «Ситроена». И тут фирме пришлось отказаться от первоначального грандиозного проекта и принимать экстренные меры по стабилизации собственного благополучия. Тем более что в это время шла наряду с «Ситроеном-Бикс» и подготовка производства модели «Аксель».

ВНИМАНИЮ ДЕЛОВЫХ ЛЮДЕЙ!

С 24 по 27 сентября с. г. вам будет предоставлена возможность познакомиться с продукцией чехословацких предприятий — автомобильными деталями, узлами и агрегатами, диагностическим и ремонтным оборудованием, а также с широким ассортиментом автопринадлежностей. Эти изделия мирового технического уровня будут представлены на выставке в Москве, организуемой АО «Мотоков» (ЦСФР) и Миновтосельхозмашем СССР в торгово-техническом центре ЦСФР (метро «Пражская»).

Здесь вы сможете договориться о деловом сотрудничестве и поставках интересующей вас продукции, заключить соглашения, контракты.



У президента Ассоциации «Автокам» Григория Борисовича Рысина отношения с прессой сложные. С одной стороны, он знает, какую помощь может она оказать, а с другой... Рысин со вздохом протягивает папку с газетными вырезками: «Фордов» не будет, поедете на «рейнджерах», «Нокдаун! И вы — с лимузином», «Форды» из Шуйи — это только часть газетных заголовков, от которых у любого автомобилиста пойдет кругом голова. А уж о тех, кто скопил деньги и несколько лет ждет счастливой возможности сесть за руль собственной машины, и говорить не приходится.

AUTOKAM ОТВЕРТОЧНАЯ СБОРКА

От идеи до конвейера

Днем рождения фирмы принято считать дату регистрации. 27 июня прошлого года такой акт состоялся. А ровно через 11 месяцев на одном из заводов «Автокама» собрали первый товарный автомобиль. Такие темпы для нас пока, прямо скажем, непривычны.

Идея «Автокама» родилась в Елабуге. Весной 1989 года на ЕлАЗе прошла «научно-практическая конференция» или, как бы это назвали капиталисты, не боящиеся «несервизных» терминов, деловая игра. Играл около трехсот человек. По большей части все имели за спиной опыт работы на ВАЗе и КАМАЗе, причем на весьма серьезных должностях. Вопрос о средствах на строительство нового автогиганта в игре решился довольно просто. Зачем искать кредиты, когда есть возможность продать акции? Вот так и родился поддержанный «Строительной газетой» призыв «Народный автомобиль — на народные деньги». В адрес «Народного акционерного общества ЕлАЗ» пошли десятки тысяч писем. Писали лично, группами, целыми производственными коллективами. Предлагали деньги, материалы, производственные мощности и личное трудовое участие. Увы, без поддержки сверху идея умерла, не успев родиться.

Неудача с народным акционерным обществом огорчила, но не обескуражила. Выше упоминалось, что на призыв из Елабуги откликнулись не толь-

ко частные лица, но и предприятия. Очень уж привлекательным оказался принцип сборки у нас из импортных частей автомобиля. Коротко его суть. Некая страна испытывает нехватку машин. Организовать развитие целой отрасли — задача не одного десятилетия даже сегодня. Покупать производство — уже «теплее», но тоже не очень скоро. Потребитель-то требует товар немедленно. Насыщать рынок импортом — быстро, но дорого. И вот тут ищется любая мало-мальски пригодная площадь, на которой развивается так называемая «отверточная сборка». Тот же самый автомобиль, но в виде комплекта деталей, в несколько раз дешевле собранного.

Принцип этот достаточно давно известен в мире — этим путем прошли все индустриальные «драконы» азиатско-тихоокеанского региона. У нас в стране он, к сожалению, не применялся. Поэтому Рысин и его команда шли нетривиальным путем.

Британия, Таттария, далее везде

Один из важных элементов такого решения — производственные площади — в особых поисках не нуждался. Астрономические цифры «незавершенки» в стране уже давно не тайна. Настойчивый предприниматель отыщет готовые здания, даже со всеми коммуникациями, но без оборудования. Следующий элемент — капитал. «Занимать» деньги у частных лиц путем продажи акций не стали — решили прежде встать на ноги. От

предприятий после газетных публикаций поступило много предложений. Кроме того, в оргядро «Автокама» приходили специалисты с солидных должностей, так что круг общения и репутация были соответствующие. Каждый вступал в Ассоциацию со своим паем. Елабужский горисполком — с регистрацией предприятия и выделенной землей. Менделеевское ПО «Химзавод им. Л. Я. Карлова» с пустующим корпусом, Ивановское станкостроительное объединение с целым заводом в Шуйе. А поскольку покупать изделие предстояло за рубежом, то требовалась валюта и, соответственно, паищики, могущие ее дать. Так среди членов Ассоциации появились СП «Интертап», объединение «Татнефтехиммонтаж» и некоторые другие. К моменту сборки первого автомобиля в Ассоциации были объединены 37 членов.

Поиск партнера за рубежом — особая задача. Такие порождения новой экономики в СССР, как «Автокам», пока еще внове. Для «Форда» все же партнером для контактов остается Миноватсельхозмаш. Но те, кто видел международные каталоги, знает, какое огромное количество фирм и фирмочек, выпускающих автомобили, существует в мире. Какие-то из них быстро исчезают с экономического небосклона, а другие живут долго, хотя и имеют совсем небольшие производственные программы. Вот среди них и была обнаружена английская «ФСВ Интернейшнл Лимитед».

Ей принадлежит бывший мотоциклетный завод братьев Рикман, выпускающий с 1987 года внедорожные автомобили «Рейнджер». Собственно, потребитель может купить как саму машину, так и комплект деталей, из которых ее можно собрать. Фирма разрабатывает конструкцию, «складывающуюся» из стандартных узлов, и размещает заказы у соответствующих изготовителей.

«Автокам» искал не партнера для организации ставшего ныне модным СП. Он выступал в роли покупателя. В Ассоциации это объясняют так: совместный бизнес — совместная прибыль, а зачем ее делить, когда всю можно оставить себе!

В окончательном виде цепочка выглядит так. «Автокам» закупает у ФСВ комплекты деталей и собирает из них автомобили. Часть их продается на внутреннем рынке, часть идет на экспорт: ФСВ продает их через свою сеть. На вырученную валюту «Автокам» вновь закупает у ФСВ комплекты. Машина, собранная в СССР, обходится английской фирме дешевле, чем собранная в Англии. Одновременно идет освоение выпуска комплектующих на отечественных предприятиях. В перспективе предполагается закупать за рубежом только двигатели. Насколько близка такая перспектива, сказать сложно, но вот рама и кузов в 1992 году уже должны быть отечественного производства.

Сегодня идет активный поиск партнеров, способных освоить выпуск тех или иных де-

талей. Стартовый план — 20 тысяч машин в год.

Характерно, что и структура Ассоциации отличается от существующих у нас сегодня. Например, нет понятия «головное предприятие объединения». Каждое самостоятельно и занято своим делом. Из сборочных первым вступил в строй Менделеевский завод, получивший название «Тойма» (по названию протекающей здесь речушки). Другой сборочный — «Теза» — в Шуе, он раз в десять мощнее, но при этом отнюдь не «главнее». Уже есть предложения по организации сборки на Украине и в Ленинграде.

После производства — сбыт. 70% — такая часть продукции будет возвращаться за рубеж в виде готовых авто-

мобилям. Уже из названия ясно, что это автомобиль повышенной проходимости. Как и у большинства джипов, у него рамная конструкция. Рама сварная из прямоугольных труб. Кузов из стеклопластика. Кстати, кузов и рама — единственные позиции, которые производит сама фирма ФСВ. Все остальные комплектующие, входящие в «конструктор», она приобретает у разных поставщиков. В частности, у «Форда» — двигатель. Пока их четыре: от 1600 до 2300 см³, карбюраторные. Предполагается поставка и дизельных. Задняя подвеска — зависимая, передняя при схеме 4×4 также зависимая, при варианте 4×2 — независимая, типа «Мак-Ферсон». Колеса — 14-дюймовые, литые или штам-

позволяет установить еще один ряд кресел. Для любителей автомобильных путешествий в типаже предусмотрена и дача на колесах. В ней оборудуются спальные места и некоторые другие аксессуары, необходимые в дальних поездках. Два оставшихся варианта — пикап и мини-грузовичок.

Если не считать навесных деталей — капота и трех дверей, то сам кузов состоит из двух частей: коробки салона и единой передней детали, объединяющей панель передка и крылья в привычном понимании.

В ходе испытаний «Автокомом» было внесено порядка трех десятков предложений по изменению комплектации машины для советского рын-

27 мая на заводе в Менделеевске состоялась презентация новорожденного. Предварительно «Автоком» получил несколько комплектов специально для обучения персонала. На освоение новинки много времени не понадобилось — большая часть рабочих пришла с КамАЗа. Все они имеют квалификацию не ниже 5-го разряда. Представителям соучредителей Ассоциации и журналистам были показаны комплекты поставки и все основные этапы сборки. Пока она минимально механизирована, но имеющиеся объемы производства и не требуют большого. Кстати, организация самого процесса сборки также будет отлаживаться английской стороной, имеющей опыт размещения сборочных постов в условиях стесненных площадей.

Самостоятельный сход первенца со сборочного подъемника сопровождался традиционным шампанским. Под звон бокалов ключи от первого «Рейнджера» из первой товарной партии получил представитель «Татнефти» — одного из соучредителей Ассоциации.

...Какие дороги ждут новинка? Сколько успеет проехать он из назначенных ему фирмой 265 тысяч километров ресурса? Не будем загадывать.

Удачи и его создателям. Они первыми решились на этот тернистый путь. Их усилиями понятие «альтернативная экономика» стало брать конкретные черты. Наверное, путь, избранный «Автокомом»,



Вот они, «рейнджеры» из первой промышленной партии, собранной «Автокомом».

Фото О. Косова


мобилей, как плата за комплекты деталей. Этого достаточно для развития производства, столько может гарантированно продать английская фирма. Есть расчет, что покупатель за валюту найдется и в СССР. Почему? Известно, что при импорте автомобиля на цену накручивается солидная пошлина. То есть наш «Рейнджер» в валюте будет дешевле аналогичных машин. Что касается рублевой цены на оставшуюся часть продукции, то она устанавливается твердо не будет — ее определит рынок, уровень спроса. После сбыта — эксплуатация и обслуживание. Говоря о сервисе, представители Ассоциации рисуют радужную картину, построенную на зарубежном опыте. Поживем — увидим!

И, наконец, о самом автомобиле.

Лесничий из Англии

«Рейнджер» в переводе с английского означает «лесничий» или «конный полицей-

Пока монтаж машины из импортных деталей идет не на конвейере, а тулуповым методом, на подъемнике. Но это пока...



пованные. Шесть вариантов кузовов выглядят следующим образом. Три седана в исполнениях «стандарт», «люкс» и «специал» — трехдверные, причем «специал» — длинно-

ка. Так, например, наши суровые зимы требуют более мощного аккумулятора и более производительной системы отопления. Все пожелания учтены английским партнером.

не единственный. И уж, конечно, он не станет панацеей от нашего автомобильного дефицита. Но начало положено.

А. СОЛОВЕВ,
собр. корр. «За рулем»

МОСКВА. С мая в Москве действует первая бензоколонка фирмы «НефтоАджип». Совместное предприятие создано общими усилиями концерна «Моснефтепродукт» и известной итальянской нефтеперерабатывающей фирмы «Аджип Петроли». Доля участия сторон — по 50%. «Аджип Петроли» основана в 1926 году, и сегодня у нее филиалы в США, Северной и Южной Америке, Европе, на Дальнем Востоке. В нашей стране планируется открыть три бензоколонки в Москве и две — в Ленинграде. Собственно, каждая будет представлять собой комплекс, куда, помимо заправочных колонок, входят магазин, бар, мойка, ремонтная мастерская, шиноремонтное отделение, что, само по себе, необходимо для наших условий. Первый пример сотрудничества — на Ленинградском шоссе при въезде из Москвы. Общая площадь бензоколонки 7000 м². С шести постов одновременно могут заправляться 12 автомобилей. Бензин АИ-95 отпускается только за валю-



ту, АИ-93 и А-76 — за рубли. Магазин, входящий в состав комплекса, торгует запчастями, масштабными моделями автомобилей, баночками с маслами и присадками, автокосметикой. Соблазн для преступных элементов велик, и потому охрану комплекса от посягательств поручили кооперативу БНК (Безопас-

ность, Надежность, Компетентность). Стекла магазина — пуленепробиваемые.

Сделан первый шаг в важном направлении под лозунгом фирмы «С сегодняшнего дня и для вас тоже».

Первая в нашей стране колонка «НефтоАджип» — «С сегодняшнего дня и для вас тоже».

На ежегодной международной торговой выставке "Экспокомер-91" в Панаме приняли участие 525 компаний и фирм из 22 стран. В числе участников находились и представители деловых кругов СССР. Среди разнообразных советских экспонатов были представлены автомобили.

Ряд транспортных организаций Швейцарии основал Союз безопасности дорожного движения. Цель его — добиться, чтобы число погибших в стране в автомобильных авариях к 2000 году не превышало 500 человек.

Московский автоагрегатный завод (МАЗ) производственного объединения "ЗИЛ" наряду с комплектующими изделиями для грузовиков выпускает вкладыши коренных и шатунных подшипников для двигателей "Лада" и "Москвич". МАЗАЗ делает в год этих вкладышей на сумму около 4,4 миллиона рублей.

"Москва — достижения японской промышленности" — выставка под таким названием намечена на апрель 1992 года в советской столице. На ней ожидается и широкий показ автомобилей.

В конце июня стартовала благотворительная межконтинентальная автомобильная экспедиция "Марш мира". Она проводится несколькими советскими организациями и ее маршрут ведет через Англию, Францию, Бельгию, Голландию, Германию, Польшу, СССР, Канаду, США.

ПАРИЖ. Хорошо информированный французский журнал «Л'эргюс д'отомобиль» сообщил, что индийская фирма «Марути» расширяет свой экспорт в страны Восточной Европы. Ее легковая модель «800» (4 места, 796 см³, 35 л. с., 640 кг, 131 км/ч) выпускается по японской лицензии («Сузуки-альто», 1983 г.). Так, фирма уже подписала соглашение с Польшей, Венгрией и Югославией о поставке в следующем году 34 тысяч таких машин. Более того, «Марути» готова наладить сбыт своих машин в Чехословакию и СССР. Мысль интересная! Но, наверное, это произойдет не раньше, чем будет введен в обиход «конвертируемый рубль».

«Сузуки», со своей стороны, строит в Венгрии автомобильный завод (53-е предприятие фирмы) производительностью 60 тысяч машин в год. Его уставной капи-

тал — 150 миллионов долларов. На внутренний рынок пойдет 60% продукции «Мадьяр Сузуки», которая на две трети будет собираться из деталей, изготовляемых в Венгрии. Ожидают, что машины этой венгерской марки, которые начнут сходить с конвейера в 1993 году, будут стоить дешевле «шкод» и «лад», популярных до сих пор в этой стране.

МОСКВА. На состоявшейся в конце апреля этого года в ГАИ России пресс-конференции объявлено, что разработан проект положения о Российской Государственной автомобильной инспекции. Проект представлен Правительству РФФСР на рассмотрение и после его утверждения Госавтоинспекция России будет иметь нормативную основу для активизации своей деятельности.

АЙЗЕНАХ. Автомобильный завод АВЭ на территории бывшей ГДР прекратил производство машин «Вартбург», конструкция которых безнадежно устарела и относится к 1966 году. Это означает увольнение 6500 рабочих.

Одновременно АВЭ разворачивает сборку автомобилей «Опель-вектра» из деталей, которые поступают от предприятий «Опель» и их смежников из западной части Германии. Миллиард марок выделен на сооружение нового завода неподалеку от Айзенаха. Он станет давать продукцию с середины следующего года, обеспечит работой 2600 человек и будет ежегодно собирать по 150 тысяч машин «Опель-вектра». В прошлом с конвейера АВЭ сходили по 70—75 тысяч «вартбургов». Такова судьба завода, который за 95 лет не раз менял марку своих машин.



Накануне старта В. Ткаченко из Светловодска контролирует давление в шинах. А судя по майкам среди спонсоров ралли было Светловодское производственное объединение «Олимп».

МОСКВА. По сложности, по техническому уровню стартовавших автомобилей эти международные ралли едва ли могут на что-либо претендовать. Но по чисто гуманитарным соображениям они заслуживают самой высочайшей оценки. Дело в том, что 56 экипажей, взявших старт в ралли «Надежда», это инвалиды — люди, для которых автомобиль с ручным управлением открывает возможность для активной жизни, для связи с миром.

Трехсоткилометровый маршрут «Надежды» проходил по дорогам Москвы и Московской области. В абсолютном зачете победил экипаж Р. Лиллемаа из Эстонии, а среди иностранных гостей первенствовал Э. Кроммер из ФРГ.

Фото Р. Денисова (ТАСС)

Не часто слово «автобус» встретишь на страницах «За рулем». Что поделать, публикации об этом виде моторного транспорта не в первую очередь привлекают наших читателей. Да и появление новых моделей отечественных автобусов — явление крайне редкое. Что же касается зарубежных (не считая хорошо известных у нас «икарусов»), то они, как говорится, не про нашу честь. Пока что...

Когда знакомые узнали, что мне предстоит сопровождать технический рейс «Москва—Франкфурт—Москва», они только качали головами. Семьдесят часов в автобусе! Не знаю точно, как в других, но в том, что предоставил для этой поездки один из инициаторов регулярного автобусного сообщения между СССР и ФРГ АО «Интуртранс» (это был немецкий «Неоплан»), я согласился бы ехать и вдвое больше. Случалось мне раньше этот маршрут преодолевать на легковом автомобиле и в микроавтобусе, но сравнение совсем не в их пользу. Не говорю уже о кондиционере и солнцезащите, кофеварке и холодильнике, туалете и видеоустановке в салоне — всем том, что создает дополнительный комфорт и скрадывает время. Сама конструкция автобуса — его совершенные силовой агрегат, подвески, тормоза, сиденья, приспособленные для дневного и ночного отдыха, — и многое, многое другое делает эту длительную поездку не только не утомительной (ни один из участников рейса не пожаловался на усталость), но истинно приятной. Высокая скорость, плавность хода, отсутствие шума в салоне, прекрасный обзор (а посмотреть есть что, начиная с чудесных русских пейзажей и кончая видами на ухоженные немецкие города) оставляют наилучшие впечатления.

Делаю на этом упор прежде всего потому, что, возможно, некоторых наших читателей в ближайшее время, а других — в обозримом, как принято говорить, будущем ожидают подобные поездки и уже не в пробном, техническом, а в регулярном рейсе.

Дело в том, что два партнера — советское акционерное общество «Интуртранс» и швейцарская фирма «Нитрако», упоминавшаяся уже в журнале (ЗР, 1991, № 5) как спонсор спортивных программ «За рулем» — разработали и осуществили проект организации регулярного автобусного сообщения между СССР и ФРГ. Первая цель — Франкфурт-на-Майне. За ним, скорее всего, последуют Гамбург, Ганновер. Да и у нас могут появиться новые пункты назначения и ранее других — Калининград (бывший Кенигсберг), куда уже сегодня устремляются тысячи немцев, выходцев из Восточной Пруссии.

А теперь чуть подробней о перспективах и организаторах. День ото дня растут у нас потребности в международных перевозках пассажиров — следствие развивающихся деловых, коммерческих, личных и других контактов. Уже сегодня наши авиационные и железнодорожные ведомства не в состоянии удовлетворить эти потребности, и желанный билет на самолет или поезд превращается в трудно-разрешимую проблему. А что будет завтра, когда вступит в действие Закон о выездах и произойдет предполагаемая конвертируемость рубля? Думая об этом, партнеры решили предложить для регулярных рейсовых поездок из страны в страну автобус. И в этом есть немалые

И... НИКАКОЙ УСТАЛОСТИ

На автобусе за границу и обратно



преимущества, особенно в наших условиях. Скажем «Интуртранс» сам оформляет визы на выезд, не лимитируется, как это принято в авиалинии, и дополнительно не оплачивается перевоз багажа (телевизор, холодильник — пожалуйста!). Тот, кто предпочтет автобус поездки, выиграет и во времени: поездка из Москвы во Франкфурт будет на пять часов короче. Ну и, конечно, он сэкономит на билете. Правда, пока что речь идет о СКВ, но цена билета в оба конца — 398 немецких марок — может и сегодня заинтересовать многих не только в Германии, но и у нас: ряд организаций и частных лиц располагают такими валютными суммами. Если добавить, что партнеры намерены принимать заказы на charterные рейсы, а для групп от пяти человек и выше давать скидку в 10—15%, то можно представить себе обширный круг клиентов этих автобусных линий.

А пока рейс Москва—Франкфурт рассчитан на пребывание пассажиров в ФРГ в течение двух дней. Те, кто планирует остаться там дольше, могут купить билет в один конец.

Почему вы взяли за это дело? Это вопрос к инициаторам.


Игорь Ковтунов — председатель АО «Интуртранс». Потому что видим его перспективность и верим в свои возможности. У «Интуртранса» немалый опыт в транспортном обслуживании иностранных гостей, зарубежных туристов. Акционерное общество создавалось не на пустом месте, а на базе объединения, в течение 20 лет занимавшегося этим делом. В на-

ших предприятиях сегодня 3800 транспортных единиц и почти 5 тысяч водителей, мы располагаем разветвленной структурой, технической базой, билетными кассами. Создали и совместное советско-японское предприятие «Инниес».

Наконец, мы полноправные члены АСМАП — Ассоциации международных автобусных перевозок, предоставляющей своим членам ряд преимуществ. Поэтому, как говорится, сам бог велел нам взяться за налаживание автобусного сообщения на международном уровне, что, кстати, широко практикуется на Западе, хотя, как правило, на меньшие расстояния. Конечно, как и в каждом коммерческом деле, здесь есть риск, но я уверен в том, что оно получит признание.

Никица Нинков [президент фирмы «Нитрако»]. Наша фирма связана с европейскими производителями автомобильных товаров, и мы представляем себе, что и как нужно сделать для организации автобусных маршрутов Запад—Восток и Восток—Запад. В качестве партнеров «Интуртранса» мы не только вкладывали средства в это дело, но и думаем о расширении сферы услуг. Уже сегодня мы готовы предоставить для приезжающих во Франкфурт места в отеле за небольшую плату, ведем переговоры о лизинговых сделках для приобретения самых комфортабельных двухэтажных автобусов, готовим почву для новых маршрутов. Мы не сомневаемся в том, что наше общее начинание имеет будущее.

М. ГРИГОРЬЕВ
Москва—Франкфурт-на-Майне



Дизельный двигатель «Мацуды» с наддувом. «Единственный плюс — экономичность».

«Мицубиси - тредия» (1984 г.). «Ее кузов действительно безопасен».



Вряд ли стоит предполагать, что бурный поток бывшей в употреблении из рубежом автомобильной техники, хлынувший в Советский Союз, иссякнет в ближайшее время. Наоборот, спрос на иномарки растет, и кажется, очень скоро в связи с этим у нас возникнут серьезные проблемы, хочется верить разрешимые. Во всяком случае автомобилист из Владивостока А. СКРИПКО настроен по этому поводу оптимистично. Владелец «Ниссана-седрик» 1977 года выпуска, он не изъявляет желания пересесть за руль отечественной машины. Более того, определившиеся автомобильные симпатии позволили ему объективно, как нам показалось, оценить плюсы и минусы иномарок, оказавшихся на нашем Дальнем Востоке.

Начну с того, что Страна восходящего солнца полностью удовлетворяет огромный спрос на подержанные автомобили на большей части Сахалина, Камчатки, в городах Владивостоке и Находке. Из Японии машины везут на всех типах судов, начиная с морских буксиров, вещающих 5—6 автомобилей, и кончая круизными теплоходами, берущими на борт до 150 машин. Советским морякам и туристам ограничения не помеха, они умудряются распахнуть, другого слова и не подберешь, купленную технику во все проходы и закутки судна. Недавно команда теплохода «Михаил Шолохов» установила рекорд по дальневосточному пародству, перевезя 170 машин при вместимости судовой палубы 150.

Юг Приморья наводнен японскими автомобилями. Сейчас в крае их свыше 30 тысяч, и каждый месяц владельцами иномарок становятся еще полторы тысячи сограждан. Видимо, это стало причиной увеличения количества дорожно-транспортных происшествий, а местные власти в срочном порядке повысили размеры

штрафов за нарушение Правил дорожного движения. Ныне во Владивосток съезжаются представители мафиозных групп чуть ли не со всей страны, и город занимает одно из первых мест по преступности в РСФСР. Естественно, что в краевой ГАИ пришлось создать группу розыска угнанных иномарок. Но это тема отдельного разговора. Главное — техника.

Что везут? Самые разнообразные модели легковых автомобилей, джипов, микроавтобусов. Есть среди них «всеобщие любимцы» — «Тойота-карина», «Тойота-королла», «Тойота-марк-2», «Ниссан-блюберд». Возраст — от 15 лет до 1 года. Моряки и туристы платят за них от 30 до 200 тысяч иен, то есть примерно от 200 до 1400 долларов США.

Таможенная пошлина взимается в рублях.

Кузова всех без исключения японских моделей, несмотря на простоту конструкции, удивляют прочностью. Я не видел ни одной машины, у которой лопнули бы стойки, разошлись сварочные швы или разболтались петли дверей. В каждом элементе кузова нет ничего лишнего. Ржавеют ли? Да, ржавеют, но своеобразно. У «тойот» сгнивают, как правило, задние арки колес, задние крылья, участок днища под запасным колесом. У «ниссанов» коррозия в первую очередь поражает пороги и двери, однако я не встречал ни одного автомобиля, у которого были бы повреждены передние крылья и силовые элементы кузова, чего не скажешь об отечественных и европейских моделях. Если машина оснащена кондиционером, то коррозия подвергается крыша, верхняя часть дверей, рамки ветрового и заднего стекол. При этом, чем мощнее кондиционер, тем интенсивнее ржавление.

При лобовом столкновении кузов практически любой японской модели поглощает энергию удара, двигатель «уходит»

вниз. Люди, как правило, остаются живы. Вспоминается страшная авария, свидетелем которой я был. На перекрестке лоб в лоб столкнулись «Мицубиси-тредия» и «Ниссан-лаурел». Эксперты ГАИ установили, что скорость «Тредии» равнялась 100, «Лауреля» — 120 км/ч. В обеих машинах находилось по два пассажира. Трое из них пережили аварию, скончался только водитель «Мицубиси». Этот пример — лишнее доказательство того, что кузова «иностранок» действительно безопасны.

Несмотря на многообразие автомобильных моделей, модели двигателей меняются не часто. Так, рядная «шестерка» «Ниссана» — модель «Л-20» рабочим объемом 1998 см³ — установлена на «Лауреле» 1970 года выпуска и на «Седрике» 1989-го. Моторы моделей «Зет-18» (1770 см³) и «Зет-20» (1998 см³) можно увидеть на старых и новых «скайлайнах» — между ними 20 лет. Конечно, со временем они обросли системой электронного впрыска топлива, турбонаддувом, но трущиеся детали у них взаимозаменяемы, что упрощает проблему запасных частей.

По моим наблюдениям, еще ни один мотор с турбонаддувом, этим эффективным средством повышения мощности, не прослужил долго. Самые стойкие осилили 60 тысяч километров пробега, не больше. Причина — разрушение подшипников вала у турбокомпрессора.

Дизельные моторы. Они часто встречаются на японских машинах, колесящих по нашим дорогам. Их единственный плюс — экономичность. Минусов гораздо больше: при температуре —15° и ниже надежды завести мотор нет. Несмотря на разного рода освежители и поглотители, в салоне — стойкий запах топлива, сильный шум от работы мотора. Качество отечественного дизельного топлива вынуждает через каждые 20—30 тысяч километров притирать форсунки, а через

НАМ ПОМОЖЕТ?

150 тысяч нуждаются в ремонте плунжерные пары. Эти данные взяты мной на автотранспортных предприяттиях города, где эксплуатируются купленные в Японии новыми (!) джипы «Ниссан-патруль». А что говорить о подержанных моделях?

Беда и от бензинового топлива. Если использовать 76-й бензин, разрушаются перемычки между поршневыми кольцами. Наиболее часто этот недуг поражает 1,8-литровые двигатели «Тойоты». К тому

виях просто отлично. Они наиболее долговечны, пуск их легок. Для эксплуатации в Советском Союзе они, судя по накопленному в нашем крае опыту, предпочтительнее остальных.

Некоторые автомобилисты испытали на практике электронный впрыск топлива, такой системой оснащаются двигатели многих японских моделей. По мнению большинства, система великолепная, правда, боится неправильного подсоединения



«Хонда-свиик-седан» [1987 г.]. «Бензин с октановым числом 76 «Хонда» не воспринимает вообще».



«Всеобщая любимица» — «Тойота-королла» [1985 г.].

же на них слабые ремни в приводе распределительного вала. На «тойотовских» шестерках применение низкооктанового топлива сопровождается обрывом шатуна, обычно шестого цилиндра. «Хонды» бензин с октановым числом 76 не воспринимают вообще. А вот карбюраторные моторы фирмы «Ниссан» зарекомендовали себя в наших экстремальных усло-

(полярность) аккумуляторной батареи. В подобном случае микропроцессор системы выходит из строя мгновенно, причем ремонту не поддается.

Что касается подвески колес, то здесь преимущество несомненно у «Тойоты». Ее прочные, надежные, простые по конструкции стойки типа «Мак-Ферсон» служат долго, не в пример «Ниссану» и

«Мацуде». Жесткие, короткоходные подвески таких моделей «Ниссана», как «Скайлайн», «Блюберд», «Прери», или «Мацуды-космо», рассчитанные на хорошие дороги, разваливаются у нас через год. Естественно, не подходят для наших условий подвески с автоматической регулировкой дорожного просвета.

Теперь несколько слов о салоне. Кто любит комфорт, отдаст предпочтение «ниссанам». Их внутреннее «убранство» по числу кнопок, переключателей, консолей, красивых подсветок можно сравнить разве что с новгородной елкой. Но главное не это. Продуманная эргономика, различные осветители воздуха и поглоители запахов, блокировка дверных замков с места водителя, регулировка сидений при помощи сервомеханизмов, электростеклоподъемники — вот за что ценят автомобилисты машины этой марки.

По отделке салона и комфортабельности к подержанным «ниссанам» приближаются 63-у «мицубиси» и «тойоты». Правда, у них салоны выглядят проще, без изыщств. Многим нашим владельцам, не привыкшим к роскоши, это по душе. У всех моделей есть общая особенность — рассчитаны они на невысоких людей, хотя посадка-высадка очень удобная.


Примерно с 1985 года большинство японских автомобилей оснащаются гидромеханическими коробками передач. Для сложного рельефа наших дорог такие трансмиссии не подходят абсолютно. По моим наблюдениям, ни одна автоматическая коробка передач не прослужила более 30 тысяч. Но если сравнивать, то трансмиссии «Ниссана» требуют меньшего к себе внимания.

К механическим коробкам передач и задним мостам претензий нет: работают надежно и бесшумно, независимо от возраста автомобиля, его пробега. Шарниры привода передних колес (в последнее время переднеприводные и полноприводные машины ввозят в большом количестве) быстро разрушаются. Не выдерживают шарниры даже таких солидных джипов, как «Ниссан-патруль» и «Тойота-лэнд-крузер».

Риску дать совет: от бескамерных покрышек и литых дисков колес следует отказаться. У нас в крае разбито много машин из-за срыва покрышек с дисков. Причина — резкое падение давления в шине. Разрыв происходит либо при движении на высокой скорости, либо по плохой дороге (90 % случаев). Остальные 10 % — это срыв покрышки на повороте и откалывание кромки литого диска.

Как я выяснил из разговоров с владельцами подержанных японских автомобилей, меньше всего хлопот доставляют предельно простые модели, преимущественно фирмы «Ниссан». Автомобили со сложными электронными устройствами чаще вызывают у своих хозяев головную боль. Но что интересно: никто из мною опрошенных «японцев» не изъявил желания пересечь за руль отечественной легковой машины. Вывод: не надо бояться зарубежных, в большинстве своем новых моделей. Как ни парадоксально, многие из них дадут фору советским, только что сошедшим с конвейера машинам. Опыт эксплуатации огромного парка японской техники в дальневосточном регионе тому подтверждение.

Фото «Мицубиси», «Ниссан», «Тойота», «Тойо-Когю», «Хонда»



Предлагаемые путевые заметки — одна из первых ласточек конкурса, объявленного редакцией в февральском номере. Их автор, 30-летний учитель из небольшого уральского города, пишет в предисловии: «В июле 1989 года на личном «Москвиче-2140» проехал по дорогам Союза, Польши и Германии от Урала до Тюрингии и обратно, почти 9000 километров. В силу экономических трудностей моей страны я уже не смогу повторить этот маршрут, поэтому точно знаю, что не успокоюсь, пока не напишу об этом... Хочу надеяться, что мой рассказ составит, как минимум, нескучное чтение». Мы согласны с такой оценкой и решили напечатать заметки с сокращениями.

ОТ УРАЛА ДО ТЮРИНГИИ

СЛОВО — НЕ ВОРОВЕЙ! Случилось так, что я сдал на «права» и купил автомобиль чуть ли не в один день, в мае 1988-го. Деньги на машину стал откладывать еще в институтских стройотрядах, да и после распределения работал не на одной ставке — хотелось купить поскорее. И вот год назад — студент, а теперь — счастливый обладатель «нового» (пробег — 10 000 километров, год выпуска 1985) «Москвича-2140». Первая в жизни машина — это ведь как первая женщина... Короче, за год я накрутил еще 20 000 (вот он, «медовый месяц»), из них треть зимой в гололед и в пургу, практически каждый день. Так что к лету 89-го чувствовал себя за рулем вполне уверенно.

С полгода наша семья перелисывалась с семьей в ГДР, и жена осмелевела до того, что — без совета со мной! — высказала в письме мысль: мол, не плохо было б нам самим посмотреть Германию. В ответ — официальное приглашение для двоих.

Готовы загранпаспорта, можно ехать, но как и на чем? Решили — поездом. За билетами и валютой пришлось динуть в Челябинск. Уже в банке, обменивая рубли на дорожные чеки, понял, что нервотрепка только начинается. Переступили порог билетной кассы — яблоку упасть некуда: начало лета, сезон отпусков...

Шансы увидеть Германию безнадежно таяли. «Может быть, съездим в ГДР на машине!» — пытаюсь пошутить, сказал я жене. И по блеску ее глаз с ужасом понял: назад дороги нет!

«ЗНАКОМСТВО» С КОНВЕНЦИЕЙ. Подлежав «за рулем» последних лет, нашел, что поехать за рубеж на своем автомобиле может, оказывается, любой советский гражданин, простой наш «частник». Для этого следует лишь уладить некоторые

формальности в ГАИ. Мой Миньяр в Челябинской области — хоть и город, но очень небольшой. В крайрайонном РЭП (хотя это именно его компетенция) прецедентов подобного рода не было. Что ж, придется обременить своим визитом областную ГАИ (между прочим, 300 километров в один конец!).

Не могу утверждать, что в ГАИ меня ждали: «Не знаю. Пройдите в кабинет, где меняют «права», — был ответ дежурного. Присидев с час в очереди и изложив цель моего визита, был «рад» услышать, что стоял не туда... В конце концов попал в нужный кабинет: отсюда отправляли за рубеж.

Потом, обжевав пару кварталов, я нашел сберкассу, заплатил за обмен документов (точно такие же «права», как у меня были, правда, без пометки «временные»), и книжечка нового техпаспорта со страничками на пяти языках, которая не помещается ни в один карман) и новые номерные знаки. Бегом назад — рабочий день на исходе. Спасибо лейтенанту, что не показал на часы, а хотя и со вздохом, но оформил все документы. Напоследок вопрос: «Вы знаете, сколько стоит бензин в Польше? А через границу разрешается перевозить только 20 литров. Распишитесь, что вы ознакомились с международной Конвенцией по правилам дорожного движения!» Я и не понял сразу, что в этих двух риторических вопросах и состоял инструктаж, то есть ознакомление с Конвенцией. И тут, вместо того, чтобы спросить, как и на что покупать бензин, следуя транзитом через Польшу (польской валюты нам не полагалось), где бы хоть разок взглянуть на карту польских автомобильных дорог, я поспешно закивал, что, дескать, все понял, ко всему готов. Но вряд ли мой «инструктор» сам знал, что десять литров АИ-93 летом 1989-го стоили в Польше в переводе на наши деньги 16 рублей...

Недешево стало мне реализовать свое право на свободу передвижения в личном автомобиле. Не столько в смысле материального, сколько в психологическом. Чувство, что обязательно что-то застряет, вернут если не с полдороги, то с таможи уж точно, не покидало на территории нашей страны. А за границей внезапно понял, что здесь никому до меня нет никакого дела — сто лет я никому не нужен, если не нарушаю правила и не веду себя вызывающе. Кстати, ни одно официальное лицо ни разу не заглянуло в мои новые водительские документы...

НЕ БОГИ ГОРШКИ ОБЖИГАЮТ. Пять дней ушло на сборы. Техническую их сторону помог обещенный брат. Двоим не торопясь осмотрели ходовую часть, рулевое управление, систему тормозов, двигатель. Самое главное: брат, опытный водитель, научил меня, зеленого автолюбителя, грамотно и быстро разбирать колеса. Об этом я и сегодня вспоминаю с благодарностью. Как будущего солдата надо учить наматывать портянки еще на уроках начальной военной подготовки в школе, так и многие нехитрые операции вроде монтажа-демонтажа покрышки надо бы осваивать еще до получения водительского удостоверения.

Машина готова. Залиты свежие масла, проверена и упакована ремонтная оснастка. Маршрут прикинул по атласу автомобильных дорог СССР. Увы, лишь до Бреста. Польша оставалась для меня terra incognita. Еще я располагал картой... железных дорог ГДР. Двоим мы с женой владеем четырьмя языками — русским, немецким, английским и французским — достаточно, чтобы не заблудиться в Европе.

Проблемы будут потом. Сейчас жена, а с этой минуты — второй пилот, штурман, повар, переводчик и врач в одном лице

занимается походной кухней. Кстати, при-мус «Шмель» с двумя горелками осме-лось рекомендовать каждому, кто еще полагается на дорожный сервис.

Мы прекрасно понимали, что с той минуты, как выедем на трассу, чувст-вовать себя комфортно можно будет, только надеясь на свои силы. Это сознание осталось от поездки, видимо, навсегда. Особое внимание — аптечке: кроме обя-зательного набора, все необходимые ле-карства на тот случай, если вдруг прихва-тит в дороге живот или случится про-стыть. Но, готовясь к «автономному по-лету», все время думали о том, чтобы не брать ничего лишнего: расход топлива тоже не последнее дело.

Навожу лоск на свой «Москвич»: помыть автомашинным и высушить, натереть и отполированный до блеска защитной мастикой, автомобиль с уло-женными вещами, канистрами под НЗ воды и бензина, выглядит как джентль-мен после парикмахерской.

Завтра, тринадцатого июля, отъезд. Завтра, повернув ключ зажигания, я начну новый отсчет времени. Подписавшись на эту авантюру, придется доказать себе, что горшки обжигают не боги. Ты жи-вешь только раз на этом свете и если заболел дорогой — смелее дави на газ, не мешай другим, не горячись и ничего не бойся: ни с чем не сравнимое чувство овладевает тобой и теперь ты без этого уже не сможешь.

«ОТТОЛКНУВШИСЬ НОГОЙ ОТ УРАЛА». Поехали. Представьте себе трассу Моск-ва — Челябинск: в атласе она и то кажется шире, чем на самом деле.

Утро в разгаре. Дальноводы вы-вели на трассу свои КамАЗы — дорога сразу стала еще уже. Догоняю колонну. Скорость 20 километров в час. Идем так минут десять. Притяки «девятки» норовят пролезть в голову колонны — некото-рым удается, других «ставят на место», то и дело вспыхивая фарами, встречные водители. Еще минута-другая — начнется такой «высший пилотаж»... Надо от этой компании уходить.

Включаю дальний свет, указатель по-ворота и осторожно выхожу... на обочи-ну. Обстановка спокойная, но мату в горле тесно! Мысль, что впереди идущий авто-поезд примет вправо, заставляет поторо-питься. Вот и голова колонны. Удиви-тельная страна! Кому пришло в голову в июле, в разгар рабочего дня пере-гонять по трассе хлебоуборочный комбайн?

Ухожу вперед, успокаиваюсь и даю себе слово: никогда больше! Атаки по обочине на бездорожье и глупость человеческую заканчиваются, надо думать, не всегда так, как сегодня. Плакала по мне тогда очередь на рих-товку кузова на какой-нибудь СТО...

Истекает первый день риска, тринадца-тое число. Не особо напрягаясь и то-ропясь (не считая «обгона» комбайна), сделал почти 800 километров. Возмужать это по норме. Мне 27 лет, и я не чув-ственную усталости. Да и «Москвич-2140» — очень удобная машина для водителя. Выбирая положение за рулем, старался не сам подстроиться, а машину подогнать под себя. Поэтому, проводя практически весь световой день (14—15 часов) за рулем, я чувствовал себя, как дома в кресле.

На первый ночлег остановились в сто-роне от населенных пунктов, в лесопол-осе — и подальше от дороги. В то время о ржете и о том, как в упор расстре-

ливают спящих в машинах людей, еще мало слышали. Не буду оригинальным: за такие «шалости» на дорогах надо без разговоров давать «вышку». Если же те, от кого зависит моя безопасность, считают такую меру борьбы с преступ-ностью малоумной, пусть разрешат брать в путешествие оружие. Только для самообороны.

С такими мыслями устраиваемся спать в машине. Поднимаю стекла, запираю двери. Под руку кладу баллончик с па-ралитическим газом (для комаров!) «Дата», который купил накануне поездки в хозяйственном магазине. Для меня он сейчас вроде «калешникова», обьяв который можно спокойно уснуть. На всякий случай рядом еще и резиновая палка (прототип нынешних милицейских «де-мократизаторов»). Граждане рэкетеры, полностью осознаю всю наивность мер, принятых против вас! Но учтите: пойду со своим перочинным ножом на ваши пулеметы, если не дадите сегодня вы-спаться. «Массу» не отключено, автомо-биль ставлю так, чтобы в случае ослож-нений обстановки иметь «оперативный простор», а попросту — возможность уйти от драки. Закрываю глаза — и побежала на меня сегодняшняя дорога...

Утро начал с осмотра автомобиля: давление в шинах, световые приборы, мас-ло в двигателе, уровень жидкости в рас-ширительном бачке. Заглянул под маши-ну: нет ли каких-нибудь подтеков. Пока жена заканчивает приготовление завтрака, успеваю протереть стекла: мошара, на-шедшая смерть на лобовом стекле, отмы-вается плохо. Беру за правило делать это на каждой большой остановке. Ремни безопасности всегда натянута (на груди под ремень с трудом лезет ладонь). Ими ни я, ни мой пассажир никогда не пренебрегаем. Недаром авто-мобильные «морги» около постов ГАИ напоминают проезжим, что никто не сво-боден от случая...

Солнце в зените: душно. От при-опущенных стекол толку мало, спасает мощный вентилятор. Не хватает хоть плон-хонького кондиционера, наподобие тех, какими комплектуют сельхозтехнику!

В мою экипировку, кроме шортос, противосолнечного козырька на лбу и тем-ных очков, входят и водительские пер-чатки — дополнительное средство безо-пасности: не потеют ладони, не скользит руль. Борьбу с усталостью веду постоянно и незаметно. Штатный приемник выключар редко, в салоне установлен и магнитофон, а кассеты с записями подобраны в путь не кое-как — только самые любимые. Высоцкий, Розенбаум и Кальянов едут вместе со мной и поют о пережитом.

Слушаю двигатель, иногда, если позво-ляет скорость, почти отпускаю руль: не уводит ли в сторону? Пока все в норме. К скорости привыкаешь, поэтому хочется ехать еще быстрее. Но дороги!.. Под-прыгнул камень и, оставив на память о Подмоскье скол на лобовом стекле, улетел. Екнуло сердце — пронесло...

К обеду третьего дня выбрались на Минское шоссе. После уральских «магистралей» — просто сказка. Каждые два часа останавливаемся: променад, пара глотков крепкого чая из термоса и снова к штурвалу. Нет сомнений — мы выигрываем, совершая это путешест-вие не в вагоне душного поезда с его специфическими запахами и традициями, а в салоне личного автомобиля. Два-два в день купаемся.

Второй пилот держит палец на карте, и в любой момент готов зачитать «ле-генду»: где находимся и сколько проеха-ли, расстояние до ближайших населенных пунктов, заправок, прикинуть, на сколько километров осталось бензина в баке.

К вечеру четвертого дня были в Бресте, пройдя по Союзу 3000 километров. Здесь «всего» за пять часов мы дали домой телеграмму, заправили машину, взяли НЗ топлива (20 литров — как учили) и сдали рубли на сберкнижку. Тогда пять часов ожидания на КПП воспринял почти как личное оскорбление. Слышал, что сейчас там стоят неделиями...

Наваживший советский таможенный до-смотр и чисто символический польский — мы уже за границей! Сонные лица на-ших и улыбка поляка: «Можно ехать в Польшу!»

СЮРПРИЗЫ ПОЛЬШИ. Выспавшись и от-завтравав надоевшими консервами, ужи-нать рассчитывали уже в Германии. На-прасные надежды! Главной бедой остав-лось то, что не знали кратчайшего пути до немецкой границы. Ночью в очереди на КПП разговорились с соседом, у ко-рого нашлась карта польских дорог. Боль-шая удача! Несколько минут хватило, чтобы при свете карманного фонарика записать названия основных городов по направлению к границе с Германией. Прикинул — топлива не хватит. Пора думать, где, как, на что заправляться.

Два молодых поляка, попросившиеся с нами до Варшавы, пообещали, что за-танкуют (заправят) нашу машину. Ребята почти не говорили по-русски, и беседы не получились. До столицы Польши остав-лись считанные километры. Вот и долго-жданная АЗС. Подошедший заправщик га-лантно поздоровался и уставил писто-лет в горловину бака. Я уверенно показал на пальцах: 15 литров. Включилась колон-ка — пошел бензин. Все с той же обя-зательной улыбкой служащий протянул руку за деньгами. Я оглянулся на поляков: дескать, славяне, как договаривались. Но славяне, видно, передумали: «Мы тебя, пан, не уразумели! Нет у нас злотых!»

Мне давно не было так стыдно. Отдал заправщику, который уже не улыбался, банку кофе, кое-что из консервов и 20 мар-ок ГДР. Поляк просил еще дрель и ин-струмент, но ни того, ни другого у меня не было. Я посмотрел на него так, что он все понял. Дорогой бензин в Польше...

Не скажу, что дороги здесь намного шире наших. Просто обочина заасфаль-тирована так же, как проезжая часть, а разделяет их сплошная линия разметки. Догоняешь какой-нибудь ФИАТ и только включил левый сигнал поворота для обго-на — поляк, не сбавляя скорости, уходит на обочину: «Обгоняй, я не мешаю!»

А чуть нахмурилось небо, упала первая капля дождя — все включают подфарни-ки. Что заставляет — инстинкт самосохра-нения, европейская культура, буква закона или неписанные правила дороги? Не знаю, только тоже стал так делать: я учился ездить в другой дорожной среде, в Европе.

Под вечер машину стало тащить в сто-рону. Зарулил на роскошную лесную сто-янку: неизломанная (!) беседка, эстакада, туалет, мусорные ящики. Вышел из маши-ны — так и есть: правое переднее колесо (МИ-16) приказало долго жить — метал-локорд вылез снаружи и внутри, проколос камеру. Все, «запаски» у меня больше не будет (кстати, ее нет до сих пор...). Подъехали два «полонеза». Поляки обу-

пили редких тогда русских автолюбителей, предлагая свою помощь. Обменялись сувенирами: за русскую матрешку наконец-то получил карту польских автодорог — мечта!

ГЕРМАНИЯ. Утро шестого дня встречаем в городе, который раньше был единым, а теперь поделен границей на польскую часть — Сгожелец и немецкую — Гердлиц.

Полчаса ожидания — и мы (не выходя из машины!) минуем КПП. Пройдя по территории Польши около 800 километров, уходим по автобану на юго-запад Германии. С АЗС близ Карл-Маркс-Штадта (ныне Хемниц) звоним друзьям. Когда на другом конце провода понимаем, что мы едем не на поезде, а на своей машине и через несколько часов будем у них, удивлению нет предела.

Последний ровок — и вот, наконец выматанные поворотами, спусками и подъемами в горах Тюрингии, поздним вечером мы въехали в Айсфельд, где живут наши друзья. Да, железнодорожная карта ввела меня в заблуждение: вместо горной дороги пару сотен километров по автобану — были бы на месте горздо раньше. Ну, да ладно. Доехали — слава богу.

После трогательной встречи и очного знакомства — гости и хозяева видели друг друга впервые — хозяин, помогая перетаскивать вещи в дом, сказал, чтобы я оставил машину под окнами. По привычке стал снимать дворники и наружное зеркало. Немец покачал головой и попросил меня поставить все на место, посоветовав даже не запереть (!!!) машину: «Здесь это лишнее...» Мне снова стало стыдно, как на заправке в Польше.

НА НЕМЕЦКОЙ СТО. Две недели знакомились с достопримечательностями Тюрингии. Не будь у нас своих колес, вряд ли удалось бы столько посмотреть.

Возвращаясь как-то с очередной экскурсии, обнаружил, что спицы руля находятся в ненормальном (отклоненном от горизонтали) положении, хотя машина шла без всяких уводов в сторону, прямо. Осмотр рулевого управления картину не прояснил. А ведь спицы просто так в сторону не уйдут. Дорога в Союз — четыре тысячи километров, могу не доехать. Был почти уверен, что этой моей тревогой обязан одной из прошлых поездок по Уралу.

Ближайшая СТО, где ремонтируют советские автомобили, километрах в ста, в городке Целла-Мелисе. Приехал утром, нашел в боксе старшего ремонтной бригады. Без лишних слов тот кивнул: «Где машина? Загоняй на эстакаду».

Бригада из трех механиков протянула весь «книз» у машины, проверила развал и сходжение (в порядке!) и дружно поцокала языком, одоббив самодельный, почти бесшумный, глушитель. Ограничились перестановкой руля: спицы встали в нормальное положение, можно ехать. Только вернувшись в Союз, я обнаружил трещину балки переднего моста в месте крепления верхнего рычага. Из разговоров с соседями по гаражу узнал, что, к сожалению, дефект довольно часто проявляется на «москвичах-2140». Думаю, механики ошиблись не потому, что не знали «Москвичи»: просто нет там таких дорог, как у нас — откуда же взяться «нашим» дефектам?

Убив на мою машину больше часа, немцы, хотя их ждала другая работа, отказались от денег. Мастер, смущенно

улыбаясь, сказал: «Какие деньги? Мы же ничего не сделали. Да и потом — ты же к нам в гости приехал...» В ответ я отдал ему последнюю матрешку, бригаде — бутылку «Пшеничной» и подумал: «Эх, ребята! Не дай бог, вы к нам «гости» на СТО приедете...»

ВМЕСТО ЭПИЛОГА. Когда механики в Целла-Мелисе узнали, что за неделю я отмахал пол-Европы и всего только год за рулем, сказали (дословно): «Парень, сегодня вечером мы будем пить твою водку. Помни, что первый наш тост будет за мужество русского экипажа «Москвича». — Ну, что ж! Ваше здоровье, ребята! А экипажу русского авто пора домой.

И был проливной дождь под Дрезденом, когда шел по автобану, поставив левое переднее колесо на разделительную линию — других ориентиров просто не было видно. И был на меня наложен штраф за превышение скорости в Рязанской области — разбаловался за границей! Самое страшное не это. Как обухом по голове, бьет вернувшегося наша водительская «культура». Вот идет автопоезд — быстро, но мне надо еще быстрее, а он идет как раз посередине дороги. Хочу обогнать: мигаю светом, жму на сигнал — меня не слышат. Меня не видят. Зато я вижу улыбающееся в зеркале лицо водителя тягача. Где ты, Польша, с застрахованными обочинами, где ты, предупредительности европейских водителей? Дайте простому советскому «частнику» возможность хоть раз съездить за границу — это будет настоящей школой водительской этики. Мы станем ездить, не рискуя, научимся уважать дорогу и тех, кто на ней рядом с тобой.

В. ВОЛКОВ

СПРАВОЧНАЯ СЛУЖБА

Почему в распределителе «Жигулей» под масленкой нет сквозного отверстия к валику!

Втулка, в которой вращается валик распределителя, сделана из пористой металлокерамики и пропитана маслом. Масленка представляет собой канал в корпусе, который доходит до наружной стенки втулки. В канале расположен войлочный фильц, поддерживающий уровень пропитки металлокерамики; надобности в сквозном отверстии здесь нет. Неправ тот, кто пытается его просверлить. Это не только бесполезно, но и вредно, поскольку провоцирует появление трещин в хрупком материале, приводящих впоследствии к разрушению втулки.

Есть ли различия в приводах распределительного вала двигателей ВАЗ-2101, «2103», «2106»!

Эти механизмы различаются тремя деталями: цепью, башмаком натяжителя и успокоителем цепи.

Двухрядная цепь двигателя ВАЗ-2101 имеет 114 звеньев, то есть нечетное число (57) внутренних и наружных звеньев. В двигателе ВАЗ-2103 и «2106» применяется другая цепь, со 116 звеньями — по 58 внутренних и наружных соответственно. Четность или нечетность числа звеньев легко проверить, сложив вместе обе ветви цепи.

Башмаки натяжителей отличаются по метке в виде цилиндрической выемки на торцевой поверхности кронштейна, приваренного к башмаку. Деталь двигателя ВАЗ-2101 имеет метку в верхней части кронштейна, «2103» и «2106» — в нижней.

Для отличия успокоителей цепи «2103» и «2106» служит выступающая вертикальная риска длиной 25 см на поверхности резиновой накладки.

Сколько в СССР производят автомобилей, работающих на газе!

Первые машины с газогенераторами — ЗИС-13 наша промышленность начала выпускать в 1936 году. Небольшое количество газобаллонных грузовиков ЗИС-30 и ГАЗ-44 было собрано в 1939—1941 гг. Сегодня модифицируют автомобили, работающих на газе, выпускают несколько заводов (ГАЗ, ЗИЛ, ЛАЗ и др.). По состоянию на 1990 год их парк составлял 320 тысяч.

Можно ли выправить пластмассовый бампер!

Бамперы АЗЛК-2141, сделаны из поликарбоната. Этот материал прочен; но довольно хрупок. При ударе от обычно не деформируется, а ломается, поэтому говорить о его правке бессмысленно. Примерно такими же свойствами обладает и полиуретан, используемый на ВАЗ-2108 и ВАЗ-2109.

Несколько иначе ведет себя полипропилен, применяемый на ЗАЗ-1102. У бамперов этого автомобиля могут быть определенные пластические деформации, которые выправляются при нагревании материала до 80—100 °С. Некоторые автолюбители так и делают, используя паяльную лампу, которую держат в некотором отдалении от бампера. Однако после местного нагрева в детали появляются внутренние напряжения, из-за которых ее вскоре может «повести». Этого не произойдет, если нагревать бампер целиком, но организовать такую работу непросто (приемлемый вариант — большая ванна с горячей водой).

Известно ли количество угнанных автомобилей!

Объем краж собственных автомобилей на территории страны в 1990 году составил 22 417 машин. Это на 67 % выше уровня 1989 года, когда было угнано 13 422 машины.

Сколько было сделано польских ГАЗ-51!

Машины ГАЗ-51 по советской лицензии выпускались в Польше на Люблинском заводе грузовых автомобилей. Они назывались «Люблин-51». С 1951 по 1959 год было изготовлено 17 479 машин.

Подавляющее большинство читателей журнала ни разу не видели автомобилей этого типа, но и знают о них очень мало. И, конечно, любой из них был бы поражен, когда б в международном автосалоне увидел многочисленные экспонаты девяти французских фирм, выпускающих легковые модели, для управления которыми не нужно никаких водительских документов.

«БЕСПРАВНЫЕ» КАРЛИКИ

Неправда? Сушая правда. Во Франции разрешено управлять «без прав» автомобилями, которые оснащены дизельными двигателями, чья мощность не превышает 4 киловатт (я с трудом привыкаю к такому исчислению мощности и про себя всегда отмечаю — это значит 5,44 л. с.), а наибольшая скорость не выходит за пределы 45 км/ч. Рассчитывать на высокие тяговые качества тут не приходится, и, чтобы как-то улучшить показатели своих карликов, выпускающие их фирмы остановились на двухместных моделях. В результате длина этих машин составляет от 2244 до 2500 мм, а собственная масса — только 350—400 кг. Кстати, соответствующие параметры нашей мотоциклики СЗД: 2825 мм и 498 кг!

Но вернемся к французским карликам. Скорость их, как уже сказано, невелика — до 45 км/ч. О ее наборе можно судить по тому, что с места они выходят на максимум за 12,3 секунды — примерно за такое же время такси «Волга» набирает скорость 80 км/ч.

Это обстоятельство делает эксплуатацию карликов в транспортных потоках больших городов неприемлемой: в 1989 году у парижских автомобилистов было лишь 35 таких машин. Сейчас их больше — несколько сотен. Но это капля в автомобильном море супергорода. И еще: французские правила дорожного движения не разрешают выезд не имеющих «прав» водителей на автомагистрали. Так для кого же эти карлики? «Бесправные» модели эксплуатируются главным образом в деревнях, небольших городках. Во Франции они связаны хорошими дорогами с твердым покрытием, да и в маленьких населенных пунктах почти все улицы мощеные. Пользуются же такими машинами пенсионеры, домохозяйки, порой подростки для поездок на короткие расстояния, тем более что общественного транспорта в деревнях и малых городках нет, а внутрирайонные рейсовые автобусы между ними ходят нечасто.

По уровню комфорта и безопасности сверхмалые автомобили уступают своим собратьям массового производства. Салоны довольно тесные — ширина на уровне локтей редко превышает 1170 мм (напомним, у ВАЗ-2108 она равна 1350 мм). Все модели в целях сокращения объема, отнимаемого колесными нишами от внутреннего пространства, оснащены 10-дюймовыми колесами. А они, перекачавшись через неровности дороги, резко передают на кузов толчки. Наконец, одно-

цилиндровые дизели, чаще всего воздушного охлаждения, создают больше шума и вибраций, чем четырехцилиндровые бензиновые двигатели.

В начале 80-х годов во всем мире ужесточились требования к колесным транспортным средствам. Чтобы выжить, фирмы в спешном порядке стали оснащать свои детища устройствами, повышающими безопасность.

С 1985 года для «бесправных» карликов стали обязательными ремни безопасности, постепенно внедряется раздельный привод тормозов, все больше моделей с круговым бампером или, точнее, защитным брусом. Увеличилась за последние годы площадь остекления — на «Микрокар-30С» она составляет 1,8 м². И все же все эти машины до недавнего времени скорее были мотоциклами, чем подлинно современными автомобилями.

Карлики вошли в транспортную жизнь Франции в конце 70-х годов. Сначала на них ставили двухтактные моторы от мопедов (50 см³, 2 л. с.) с ременным вариатором. Такая бесступенчатая трансмиссия не только исключала необходимость переключения передач, но и позволяла наименее выгодным образом использовать возможности маломощного двигателя. Затем, в начале 80-х в обиход стали входить одноцилиндровые дизели, «задушенные» до мощности 5,44 л. с.: «Листер», «Кубота», «Ломбардини», «Янмар» и другие. Их рабочий объем колеблется от 265 до 359 см³, они долговечны, гибки в работе, «питаются» дешевым топливом, а главное, расходуют его в среднем 3 литра на 100 километров пробега. Попутно отметим, что запас топлива у карликов — 8—12 литров.

Таковы плюсы и минусы, которые очертили для карликов круг потребителей и область применения. И тогда возникает вопрос: насколько в той же Франции эти машины распространены? Сегодня их парк в стране около 150 тысяч единиц. Это немного, если учесть, что в личном пользовании французов около 22,5 миллиона легковых машин. И все же у карликов есть своя жилпло-



Один из «карликов» — «ЭРАД-Жуниор-3000». Силовой агрегат — дизель «Листер» [304 см³, 5,4 л. с./4 кВт] и ременный вариатор расположены сзади и приводят задние колеса. Дисковые тормоза установлены на всех колесах. Шины — размером 145R10. Длина автомобиля — 2244 мм. Помимо базовой модели [на снимке] выпускается и модификация с открытым кузовом.

щадь на автомобильном рынке. Примерно 52 % их сосредоточено в сельской зоне, 8 % — в городах средней величины, остальные — в малых городах.

Годовой объем производства «бесправных» невелик — около 20 тысяч. Ведущая фирма — «Жанно», у которой основная специальность — суда и яхты из стеклопластика. Она изготавливает свои «микрокары» на конвейере, кузов у них — из композитных материалов, а сборка машин ведется роботами.

На долю «Жанно» приходится 29,3 % годового выпуска французских карликов. Следом идет «Айксам» (21,3 %), причем эта компания предлагает 13 модификаций своих машин. Последующие места — у фирм «Лижье» (16,5 % общего производства), ЭРАД (6,7 %), «Марден» (6,2 %). На карликах специализируются также заводы «ЖДМ-Симла», «Шатене», «Дюпор», «Тейлхол», «Беллье», «Гато».

Главный тормоз для более широкого распространения автомобилей такого типа их цена, которая определяется малыми масштабами производства (5—8 тысяч в год на ведущих заводах). Например, машины «Микрокар», «Айксам», «Лижье» продаются за 51—58 тысяч франков. Если же взять десятку самых массовых четырехместных моделей с двигателями рабочим объемом 1000 см³ (скажем, близких нашей «Таврии»), то они дешевле карликов — 36—48 тысяч франков. Цены несопоставимые, даже если учесть затраты на водительские документы для машин обычного типа и на топливо для них!

Сейчас спрос на карлики все-таки медленно ползет вверх. Фирмы ищут рынки среди городской клиентуры. В частности, на базе своих основных моделей «Жанно», «Айксам», «Дюпор», «ЖДМ-Симла», «Марден», ЭРАД и «Лижье» предлагают модели с дизелями рабочим объемом до 654 см³ (2 цилиндра, 13 л. с.). С ними машины развивают скорость до 75 км/ч и расходуют по-прежнему 3 л/100 км. Для управления этими автомобилями нужны «права» самой низкой категории, той, что во Франции охватывает мотоциклистов на машинах класса до 125 см³.

Окончание — на стр. 24—25



КУДА ПОЙТИ СУДИТЬСЯ?

ПОКА НЕКУДА,

подсказывает многолетний опыт общения наших читателей с автомобильным рынком товаров и услуг. В условиях дефицитной экономики, когда спрос многократно превышает предложение, монополисты-производители лишены естественных стимулов, побуждающих их заботиться о своих клиентах. К нормальному состоянию, когда регулятором взаимоотношений станет свободный рынок, мы придем не сегодня и, похоже, не завтра. А до тех пор гарантии прав потребителей должны стать нормы гражданского законодательства, то есть закон, предусматривающий жесткую и безусловную ответственность бракоделов за свою продукцию. Вся надежда на закон СССР о защите прав потребителя. А пока даем слово нашим читателям. Печальные истории, о которых они рассказывают, убедительное свидетельство того, что ведомственные нормы, которые действуют сейчас, защищают тех, кто их придумывает, а не права потребителей.

Никогда уже до конца дней своих не забуду первую поездку на только что приобретенном автомобиле. Так как сам я инвалид (работая на нефтепромыслах, в результате профессионального заболевания потерял правую ногу), поэтому за рулем мой товарищ — опытный водитель. Он и еще один наш общий друг взялись помочь мне перенести автомобиль из магазина в Тюмени до станции Юность-Комсомольская, а затем на платформе по железной дороге до Нижневартовска, где я живу. Позади почти триста километров свободной, хорошей трассы. До станции остается совсем немного — всего несколько километров. И вот на прямом участке при скорости не более 60 км/ч «девятка» вдруг сильно потащило влево. Водитель едва успел выровнять машину, стал тормозить, но тут ее как будто тросом потянуло вправо: все ближе обочина, кажется, вот-вот остановимся, но нет — «девятка» ушла в кювет с двухметровой высоты. Когда мы пришли в себя, то справились о здоровье друг друга, находясь в неестественном положении — вниз головой. К счастью, никто из нас не пострадал. Вылезли из машины, осмотрелись. Только что новая «девятка», лежа на крыше, представляла жалкое зрелище: деформированы двери, крыша, стойки, разбиты фары, все стекла. Скручен левый рычаг задней подвески, оторвано нижнее крепление амортизатора, правое заднее колесо не вращается — затянута трос «ручника», и, что особенно странно, подломлено внутрь заднее левое колесо. Все это, а также отчетливый зигзагообразный след ВАЗ-2109 — сначала к левой, потом к правой обочине и место падения автомобиля зафиксировал довольно быстро прибывший инспектор ГАИ.

На СТО города Тобольска, куда за сотню километров от места аварии я с большими трудами и за немалые деньги доставил разбитый автомобиль, местные мастера очень подивились тому, что увидели. Особенно подмятому колесу, разрыву металла в месте крепления ступицы к скрученному рычагу балки заднего моста. Чтобы получить такой «результат», нужно по крайней мере с огромной силой удариться о препятствие колесом. Но ни камня, ни выбоины, никакого другого жесткого препятствия, как следовало из акта об аварии, на дороге не было. Более того, на самом диске колеса нет вмятин, каких-либо иных следов удара, даже царапин нет. Поэтому определить причину происшествия с моей машиной тобольские слесни не смогли. Правда, в частных беседах высказывали мнение, что виной всему — заводской дефект, и советовали обратиться на фирменную СТО ВАЗа в Тюмени.

Добрался я до тюменской СТО и сразу осознал, что ее руководители мне совсем не рады. Прежде всего они предложили мне выполнить целый ряд заданий, явно рассчитывая на то, что на каком-то я сорвусь и не стану докупать им своими претензиями. Стали требовать кучу всевозможных документов и справок, заверять которые необходимо в разных городах нашей огромной области, фотографии всех дефектов автомобиля, опять же заверенные комиссией...

Комиссия вазовской СТО во главе со старшим инженером по гарантии В. Васюковым, осмотрев мою машину, дала заключение: «Авария автомобиля произошла по причине поломки балки задней подвески. Для определения причины дефекта необ-

ходимо лабораторное исследование». Исследование — дело непростое и долгое, видимо, поэтому результата я так и не дождался. Вместо этого получил телеграмму от директора тюменской СТО Сафонова, который предлагал мне... «прибыть на следующий день в Тобольск для участия в осмотре автомобиля заводской комиссией ВАЗа». Не удалось мне добраться за ночь от Нижневартовска до Тобольска, между которыми 600 километров, и заключение вазовских экспертов родилось без меня. Оно оказалось коротким: «Деформация левого рычага задней подвески есть следствие аварии, а не качество его изготовления. Деформация произошла в результате удара левого заднего колеса о дорожное препятствие. Претензию владельца к ВАЗу отклонить».

С появлением этого документа на меня вообще перестали обращать внимание. А ведь нехитрый расчет, который может провести любой грамотный инженер, убедит неподвзятго человека в абсурдности выводов комиссии: в реальных условиях так сломать задний рычаг подвески нового автомобиля просто невозможно. При том условии, конечно, что этот узел не имеет заводских дефектов. Я поинтересовался у специалистов. Они все просчитали и выяснилось, что подобное возможно лишь при следующих условиях: балка должна быть приварена к кузову, а не закреплена болтами. Диск колеса должен быть настолько жестким, что его прочность окажется на несколько порядков выше, чем прочность самой балки. При всем при этом удар в колесо должен быть силой не менее 50 тонн, то есть автомобиль должен удариться бок о препятствие на скорости не менее 200 км/ч. Представляете?

Другое дело, если рычаг подвески из-за брака при изготовлении просто не имел тех показателей прочности, какие должны быть. Тогда все объясняется очень просто. При выходе из поворота рычаг как пластилиновый начал скручиваться вовнутрь, машину потянуло влево. Оборвалось крепление амортизатора, и колесо со скрученными рычагом оказалось под машиной. От этого затянута трос «ручника», затормозив правое заднее колесо. Машину потянуло вправо, поскольку на левом колесе она уже скользила, как на льду.

Казалось бы, вникни в эти доводы и, если не можешь опровергнуть, признай свою

вину. Но нет, система стоит на своем. А чтобы предупредить мои дальнейшие шаги, директор Восточной зоны «АвтоВАЗтехобслуживания» шлет директору областного автоцентра ВАЗа Сафонову письмо: «Направляем копию протокола заседания заводской комиссии по рассмотрению сложных рекламаций по претензии Хохлова В. А. с заключением об отклонении претензии к ВАУ в связи с отсутствием вины завода».

Вот так для них все просто. Составили ведомственные «эксперты» откровенно лпу и уехали себе спокойно. Еще, наверное, и героями себя чувствуют: защитили интересы «АвтоВАЗа», одолели какого-то там жалобщика, инвалида из Нижневартоска. Много лет трудовой жизни, здоровья ушло у меня и на то, чтобы заработать деньги на автомобиль, который по вине завода не служил мне и дня. Вот уже больше года буюсь я за свои права с ВАКом и без результата. Осталась одна надежда — суд. Буду пробовать!

В. ХОХЛОВ

г. Нижневартоск

Наша с женой радость от нового ВА3-2108 стала меркнуть буквально на следующий день после его приобретения в июне 1987 года. За первые полгода эксплуатации мы 14 раз были на СТО по поводу гарантийного ремонта. Обратились в Министерство автомобильной промышленности СССР с просьбой о замене автомобиля. На наше письмо пришел ответ от директора регионального объединения «АвтоВАЗтехобслуживание» по г. Москве и Московской области Е. Фролова (от 15.02.88 г. № 55-21/151-142):

«...На Ваше обращение по поручению Минавтопрома СССР сообщая. Обмен автомобиля в соответствии с приказом Минавтопрома СССР № 256 от 22.12.77 г. осуществляется торгующей организацией. Подробно с правилами обмена автомобиля можно ознакомиться в магазине по месту приобретения. Для справки сообщая, что устранение дефектов в период установленной гарантии не является основанием для его обмена».

Не удовлетворившись этим ответом, мы обратились к директору магазина «Жигули» А. Рыбину с аналогичной просьбой о замене бракованного нам бракованного автомобиля. Дирекция магазина отреагировала на наше заявление созданием экспертной комиссии по осмотру автомобиля. Ее заседание состоялось 16.03.88 г. Решение таково: «автомобиль обмену не подлежит, дефекты подлежат устранению на СТО».

Не прошло и месяца, как на машине появились новые дефекты, и мы с женой, как было принято в то время, написали в адрес XIX партконференции просьбу о замене бракованного автомобиля. Мы поочередно обращались к директору магазина «Жигули» А. Рыбину, тогдашнему генеральному директору «АвтоВАЗа» В. Исакову, министру Минавтопрома Н. Пугину — ответы сводились к тому, что обмена не будет, а вот отремонтировать будут хоть каждый день. Одновременно было дано указание принять нашу машину на СТО г. Зеленограда.

Но время идет, а на нашем «новом» автомобиле, на котором мы почти не ездим, появляются все новые дефекты. Мы уверены, что в такой ситуации справедливо было бы заменить автомобиль. В Правилах продажи автомобилей сказано: «Обмен автомобиля может быть произведен вследствие

его выхода из строя из-за дефектов, допущенных заводом-изготовителем, если заменой отдельных деталей, узлов или агрегатов автомобиль невозможно привести в состояние, соответствующее техническим условиям».

Наш случай как раз подпадает под эти требования, однако это не хотят признать ни производители, ни продавцы. Может, признает суд? Пишем исковое заявление в народный суд Советского района г. Москвы, суть которого сводится к следующему.

Со времени приобретения пришлось осуществить более 20 крупных и мелких ремонтов, в том числе менялись головка блока цилиндров, распределитель зажигания, глушитель, генератор, световые приборы, омыватель стекла, коробка передач и др. Несмотря на замену узлов и деталей, при эксплуатации машины возникают все новые и новые дефекты. При выполнении даже гарантийного ремонта мы страдаем морально и материально. Ремонт не отвечает нашим интересам.

С тех пор минуло более двух лет. В ближайшее время нам с женой предстоит двадцать первое судебное заседание, а дело наше так и не решено.

Супруги ОМЕЛЬЧЕНКО

г. Москва

Пишу вам письмо не как жалобу, а с желанием хоть каплю вложить в защиту автолюбителей. Всем известно, что советскому человеку нужно пять лет копить свою зарплату на покупку автомобиля. Но что он покупает?

Ведь с первых дней, еще не успев расплатиться с долгами, автолюбитель должен вкладывать в приобретенное детское всю свою зарплату. Один за другим выходят из строя узлы, а запчасти можно приобрести только на базаре по баснословным ценам. Ведь не зря на поношенные иностранные машины на рынке цены намного выше, чем на новые советские.

Я приобрел ИЖ-21251-012 выпуска 1988 года с номером кузова 70167386. За два года пришлось заменить все тормозные узлы, включая усилитель. По очереди полетели все резиновые манжеты и диафрагма усилителя.

За это время (пробег 30 000 км) изнашивались все покрышки, а ведь каждое колесо 200 рублей (на базаре). Но предел терпения наступил, когда при мойке днища защитная покраска стала отваливаться пластинами. (Высылаю образец этого покрытия.)

Я хотел написать на автозавод, но отец (по общественной работе председатель первичной организации ВДОАМ) отговорил. Он имеет такую же машину. Когда на ней при пробеге 500 км полетел редуктор заднего моста, он переписывался с автозаводом и убедился, что там в отделе рекламации работают люди, не имеющие ни грана совести, — умеют только отписываться и выискивать сказочные причины. Мне ответил, например, что я применил для мойки воду, имеющую избыточные какие-нибудь молекулы, протоны или электроны, или что-нибудь подобное, чего доказать невозможно. От этого только дополнительная нервотрепка, а то и материальные затраты.

Как же защитить автолюбителей от бракоделов?

Нижегородская область, Ю. ШЕБЛЕВ
г. Дзержинск

Вначале несколько слов о себе. Возраст — 50 лет, специальность — инженер-экономист, на автомобиле ездить начал с 1968 года. В феврале 1990 года я приобрел «Москвич-21412». Хотел бы на страницах вашего журнала изложить свое мнение об этом изделии.

Первые впечатления о машине были самые лучшие. Красивые формы кузова, удобно в салоне.

Однако вскоре поездки показали — двигатель на этот автомобиль поставили не тот. Малоомощный, он не обеспечивает ни должной динамики, ни уверенности при езде. Кроме того, на мой взгляд, автомобиль собран с серьезным браком, многие узлы конструктивно не доработаны.

В первый же месяц эксплуатации застучало рулевое управление. На гарантийной станции представитель АЗЛК, любезный Анатолий Николаевич (фамилию не знаю) указал на болты, крепящие механизм рулевого управления к кузову, и посоветовал их подтянуть. Извинился, что этого не может сделать станция из-за нехватки слесарей.

Через неделю застучали стойки передней подвески. Тот же Анатолий Николаевич извинился, объяснил, что стоек нет, что не удовлетворены заявки еще за 1989 год, что они ждут контейнер и если он (контейнер) подойдет, то стойки заменят, если они будут. И добавил, что они будут точно так же стучать. Посоветовал обратиться к Серее-кооператору. Тот стойки заменил, взяв за каждую по 50 рублей. Что делать — стоять не будешь, а контейнер все еще в дороге.

Следующий брак едва не стоил мне жизни. Остановлюсь на этом случае подробнее. На скорости 50 км/ч на городской улице заклинило коробку передач. Передние колеса пошли юзом. За мной ехал 180-местный «Икарус», и только высокий профессионализм его водителя, отсутствие пешеходов (водитель успел-таки вывернуть и объехать мой автомобиль по тротуару) спасли мне жизнь.

Что же произошло? На станции коробку вскрыли и оказалось: сборщик-бракодел не завернул как следует винты (их шесть штук) крепления пластины, фиксирующей задние подшипники. Три вывернулись совсем, два из них размолото в стружку, она забила каналы для смазки втулки, на которой вращается шестерня пятой передачи, и от нагрева шестерня приварилась к этой втулке. Опять на станции охали, ахали, извинились, однако разреши руками: дескать, помочь ничем не можем, коробок нет и запасных частей тоже. Вызывает сомнения правильность конструкторского решения — вращение шестерни (стальной) пятой передачи по стальной втулке. На станции объяснили, что почти каждая машина приходит с аналогичным дефектом коробки передач.

Не знаю, что дальше преподнесет эта «игрушка» стоимостью 10 тысяч рублей. За какие «заслуги» ее сделали дороже более чем на три тысячи?

Пишу в надежде, что это письмо найдет место на страницах вашего журнала: ведь многих автолюбителей ждут подобные сюрпризы. Надеюсь, его прочтут руководители АЗЛК, а может, и тот бракодел, который собрал мою коробку передач. Хотелось, чтобы он написал, как едва не стал убийцей.

С уважением к редакции (но не к создателям автомобиля).

В. ДАВЫДЕНКО

г. Новосибирск



Оба они харьковчане. Оба заслуженные мастера спорта СССР, многократные рекордсмены страны, конструкторы гоночных автомобилей. Обоим в нынешнем году исполнилось 80 лет.

Эдуард Осипович Лорент и Владимир Константинович Никитин: казалось бы, столько общего у этих двух людей, сделавших родной Харьков центром по созданию рекордно-гоночных автомобилей. И в то же время оба такие разные. Лорент — высокий дородный мужчина, с густой, несмотря на возраст, шевелюрой. Никитин — невысокого роста, худощав, лысоват. Один из них всегда тщательно готовил свои рекордные машины, скрупулезно их доводил и совершенствовал, был немногословен, если речь шла об их технических особенностях. Другой — всегда открытый, готовый с каждым поделиться «секретами», скорый на подъем,


ду достиг в классе мотоциклов с колясками скорости 168 км/ч.

Владимир Константинович свою сознательную жизнь начал беспризорником, но был выловлен отрядом ЧОН и отправлен в трудовую колонию Макаренко. Потом — побег, ФЗУ при Харьковском паровозостроительном заводе, Красная Армия, работа водителем, не сбывшиеся мечты о профессии летчика.

Что же, один на все руки мастер — конструктор, механик, гонщик, другой — шофер. В сорок первом им было по 30 лет. Техник-лейтенант Лорент ремонтировал танки, командовал мотовзводом, дошел до Берлина. Демобилизовался в 1947 году с двумя орденами и тремя медалями.

Никитин военным водителем прошел долгий путь: Харьков, Сталинград, Ростов, потом пересек Донбасс, побывал в Крыму, Карпатах, а затем — Польша, Венгрия, Германия, Чехословакия. Шесть боевых наград. После демобилизации в сорок шестом снова Харьков, автобаза горкома компартии.

РЕКОРДНАЯ




Каждый из них был одержим идеей постройки скоростной машины. Но у Лорента опыт, хорошая связь с такими же как он мастерами на других заводах города, а у Никитина — старт с нуля. Его первые машины сегодня, может быть, вызовут улыбку. Но он учился на них, год от года создавал все более совершенные конструкции.

Разные люди. Но их объединяла любовь к скорости, влекла романтика первооткрывательства, и оба при этом сознательно шли на риск. «Кто не рискует, тот не побеждает», — говаривал Лорент.

Летом 1952 года Лорент извлек урок из неудачного дебюта первой машины «Харьков-Л1» — надо работать еще острее. И Лорент, и Никитин ежегодно вносили что-то новое в конструкцию своих машин. Оба почти одновременно впервые в стране применили двигатели с двумя распределительными валами в головке цилиндров. Лорент стал пионером применения отлитых из легкого сплава колес, Никитин же первым построил автомобиль, на котором был взят 200-километровый барьер скорости.

«Харьков-Л1» Лорента выгодно выделялся среди немногочисленных тогда наших рекордно-гоночных машин такими новинками, как торсионная независимая подвеска колес, шины диаметром 500 мм, отлитые заодно с тормозными барабанами диски колес, натриевое охлаждение выпускных клапанов. Естественно; что, проэкспериментировав с нагнетателями на мотоциклах собственной конструкции, Эдуард Осипович выбрал и для автомобильного двигателя колорватный нагнетатель. Для компенсации своего солидного роста (182 см) и веса (86 кг) Лорент предельно облегчил машину: алюминиевые кузов, картеры двигателя и коробки передач, отлитые из легкого сплава колеса, компактные размеры автомобиля. В результате масса первой модели равнялась всего 300 кг, а лобовая площадь не превышала 0,6 м². У следующей модели, «Л2» 1954 года, лобовая площадь еще меньше, а коэффициент лобового сопротивления, вероятно, едва ли превышал 0,2.



Заслуженный мастер спорта СССР Эдуард Осипович Лорент. (Харьков, клуб «Трудовые резервы»). Он испытывал и ремонтировал танки, но его сверхлегкие гоночные автомобили относились к классам малой кубатур.

В августе 1960 года на машине «Харьков-Л2» Э. Лорент установил три новых рекорда в классах 250 и 350 см³. Это был первый год, когда звезды проходили на соляном озере Баскунчак, а не на автостраде.

Первый выезд машины «Харьков-Л1» Э. Лорента в 1952 году с 40-сильным двигателем класса 250 см³. Увы, тогда поломка привода распределительных валов не позволила показать рекордные скорости.

максималист, горячо поддерживающий каждую новую техническую идею. Один строил уникальные гоночные машины сверхмалых кубатур. Другой стремился максимально использовать узлы и детали серийных автомобилей или вертолетов, тяготел к конструкциям с мощными двигателями. Да и биографии их складывались по-разному.

Эдуард Осипович родился в Риге. Отец его высококвалифицированный мастер в 1915 году вместе с заводом эвакуировался в Харьков, где Эдуард окончил ФЗУ, работал слесарем, потом испытателем танков. Уже в 13 лет он научился водить мотоцикл, а в 17 собрал из «железного хлама» тысячекубовый «Харлей-Давидсон», и вскоре мотоциклетный спорт захватил его полностью. В 1937 году он чемпион и рекордсмен страны, а уже в 1939-м появилась его первая серьезная машина собственной конструкции в раме «Красного Октября» с самодельным 500-кубовым 35-сильным мотором с двумя верхними валиками.

После войны Лорент построил несколько гоночных мотоциклов. Один, с двигателем, объединившим два мотора БМВ-Р51 в общем картере, был чудовищной машиной, развивавшей с коляской скорость 144 км/ч. А с последней двухцилиндровой (600 см³, 75 л. с.) моделью, оснащенной компрессором, он в 1951 го-

Лобовая площадь, снаряженная масса, мощность двигателя, тип нагнетателя... да при чем все это? Ведь людям, двум известным спортсменам, исполнилось 80 лет, а не машинам. Но задумайтесь — эти автомобили, особенности их конструкции занимали Лорента и Никитина большую часть суток, стали их вторым «я», и, скорее всего, без «железо» и всего, что с ними связано, мы едва ли имели повод отмечать юбилей этих заслуженных мастеров спорта. Для них машины, тем более собственной конструкции, продолжение их самих, как ноги бегуна, руки боксера, мышцы тяжелоатлета.

В 1966 году стартовал дрэгстер «ЛЗ» конструкции Лорента. Улучшая и создавая новые рекордные автомобили, гонщик год от года расширял и совершенствовал семейство гоночных двухцилиндровых моторов классов 250, 350, 500 и 750 см³ мощностью соответственно 40, 60, 80 и 100 л. с. Они позволяли достичь максимальных скоростей в каждом из клас-

В. Капшеев, М. Неймарк, а тесные связи с ведущими машиностроительными предприятиями города, автодорожным институтом, клубом «Трудовые резервы» давали гарантию, что любое «хитрое» техническое решение будет воплощено в металле. И не надо сбрасывать со счетов, что в том же Харькове Г. Попов, И. Помогайбо, А. Саломатов тоже строили свои гоночные машины и ставили рекорды скорости. И конечно, им помогали советом и делом именитые коллеги.

Не случайно, что идея постройки машины для побития абсолютного рекорда скорости возникла именно у харьковских автоспортсменов. Было это в 60-е годы. Но от задумок до реальности так далеко. Никитин вырвался вперед, когда в 1966 году закончил постройку ХАДИ-7 с газотурбинным двигателем, — автомобиля, способно-



ОТМЕТКА-80


сов. — 224, 251, 255 и 286 км/ч. Свой первый всесоюзный рекорд скорости Э. Лорент установил 16 июня 1953 года на Минском шоссе под Москвой, а последний — 16 апреля 1967 года на аэродроме в Чугуеве. Это был день последнего старта Эдуарда Осиповича Лорента и первого — его сына — Валерия Эдуардовича Лорента. В общей сложности Лорент-старшим установлено за четырнадцать лет 33 всесоюзных и международных рекорда скорости.

Земляк Лорента Никитин шагнул за 200-километровый рубеж первым среди советских автоспортсменов: 16 октября 1951 года он показал на пятикилометровой дистанции скорость 202,179 км/ч.

Владимир Константинович выступал сначала на автомобилях с форсированным нижнеклапанным двигателем «Победы». Даже с нагнетателем его мощность не могла превысить 100 л. с. Новый мотор 1952 года базировался на блоке цилиндров «Победы», но с новой «двухэтажной» головкой цилиндров. В ней два распределительных вала, приводимые цепью, действовали на клапаны через рокеры, а камера сгорания была полусферической. Система смазки с сухим картером, зажигание от магнето, двоянный нагнетатель лопаточного типа дополняли конструкцию двигателя, который при рабочем объеме 1970 см³ развивал мощность 200 л. с. В то время это был самый мощный в стране автомобильный мотор.

С такой силовой установкой в шасси новой машины «Харьков-6» Никитин 11 декабря 1953 года достиг скорости 280,156 км/ч на километровке с хода. Лорент дал на это достойный ответ лишь десять лет спустя, когда его «Харьков-ЛЗ» с 750-кубовым 100-сильным мотором в августе 1963 года на соляном озере Баскунчак пролетел километр с хода со скоростью 286,169 км/ч. «Сам задумал машину, сам сделал, сам ездил», — говорил впоследствии Лорент.

Они соперничали и делились замыслами, создавали новые конструкции и устанавливали новые рекорды. И конечно, каждый работал не в одиночку. Им помогали инженеры А. Сирятский, Т. Утемов,



го достичь скорости 350 км/ч. Это была проба, выход на более высокий «энергетический уровень». И не вина конструктора, что в дальнейшем он не смог со своим коллективом довести следующую модель — ХАДИ-9, сверхзвуковой болид с реактивным двигателем. Увы, для этого в стране не оказалось ни подходящей трассы, ни других условий. Но цель, пусть недоступная, но заманчивая, зажгла умы многих выпускников и студентов Харьковского автодорожного института (ХАДИ).

Сегодня в автомобильном спорте наследники Никитина и Лорента — Юрий Стебченко, Владимир Гавриленко, Дмитрий Сильчик, Владимир Капшеев, Валерий Лорент. Пожалуй, только они поддерживают сегодня в нашем автомобильном спорте интерес к рекордам скорости.

Лорент и Никитин. Одному из них восемьдесят лет исполнилось в феврале, другому — в июне. Их имена, их машины, их рекорды, их ученики — часть истории нашего автомобильного спорта, и, пользуясь случаем, хочется сердечно поздравить их с прекрасным юбилеем.

Л. ШУГУРОВ



Заслуженный мастер спорта СССР Владимир Константинович Никитин [Харьков, ХАДИ]. Невысокий и худощавый, он, однако, предпочитал большие и мощные машины.

На машине «Харьков-3» В. Никитин 16 октября 1951 года первым в СССР взял 200-километровый рубеж скорости на автомобиле. Двигатель взят от «Победы», форсирован и снабжен нагнетателем.

За рулем газотурбинного ХАДИ-7 В. Никитин 23 апреля 1967 года установил свой тридцать четвертый рекорд скорости и на этом прекратил выступления на спортивных трассах.

Фото В. Довгялло, Ю. Клейнгермана, И. Бахтина

ГРАН ПРИ ЛЬВОВА



Гран при во Львове! Быть такого не может — подумают фанаты самых популярных в мире автогонок. Не удивляйтесь. Было это шестьдесят лет назад с 1931 по 1934 год. Здесь на брусчатке Стрыйской улицы видели «Ауто-Унионы», «Альфа-Ромео» и «Бугатти» Рудольфа Караччиоли, Тацио Нуволари, других гонщиков — звезд мировой величины. Ну а вспомнил об этом историческом событии Олег Рыбак, преподаватель Львовского института физкультуры. Задумав возродить городские гонки он, понятия, не помышляя приглашать сегодняшнюю элиту формулы 1, тем не менее предложил назвать это соревнование в новом микрорайоне города международной гонкой «Возрождение». Довольно быстро на идею откликнулись спонсоры: управление Госстраха Львовской области, НПО «Электрон», НПО «Полярно», ВО «Кинескоп», благодаря которым появились солидные призы.

Участниками на легковых автомобилях стали гонщики из Львова, Киева, Одессы, Кременчуга, Ивано-Франковска, Винницы, Тольятти. Ожидали приезда гостей из Венгрии, Польши, Чехословакии. Однако прибыли только поляки. Быстрее же всех на трассе в микрорайоне Сихов был киевлянин Вадим Реутский на ВА3-2108.

Пусть «Возрождение» как настоящая международная гонка пока не состоится, тем более что у организаторов и без иностранных участников трудностей хватало в избытке — трасса то проходила по улицам города, где требуется немало усилий, чтобы обеспечить безопасность. Однако энтузиасты нового «Гран при Львова» на легкий успех и не рассчитывали — возродят, говорят, еще сложнее, чем делать заново.

СПОРТИВНЫЙ ГЛОБУС

РАЛЛИ

Первые этапы чемпионата мира 1991 года прошли под знаком превосходства «Тойоты тим Юроуп». В ее штаб-квартире в германском городе Кельне разработаны заключительный план разгрома бесспорного лидера мирового ралли последних лет итальянской «Лянчи». Как считает испанец К. Сайнс, первый номер «Тойоты», абсолютная победа вполне реальна, поскольку спортивному руководству и техническому совету команды известно о проблемах, возникших у соперников. Трудности «Лянчи» связаны с доводкой нового 4-цилиндрового 16-клапанного двигателя. Итальянская команда даже не приехала на этап в Швецию, результаты которого шли только в личный зачет.

I этап (Монте-Карло): 1. К. Сайнс — Л. Моя (Испания), «Тойота-селика-4ВД»; 2. М. Биазон — Т. Сивьеро (Италия), «Лянча-Дельта-интеграле-16В»; 3. Ф. Делякур — А.-Ш. Повекль (Франция), «Форд-сьерра-Косворт-4×4»; 4. А. Шварц (Германия) — А. Херц (Швейцария), «Тойота-селика-4ВД»; 5. Ю. Канкунен — Ю. Пирионен (Финляндия); 6. Б. Саби — Д. Граталу (Франция), все — «Лянча-Дельта-интеграле-16В».

II этап (Швеция): 1. К. Эрикссон — С. Пармендер (Швеция), «Мицубиси-галант-ВР-4»; 2. М. Юнссон — Л. Бакман (Швеция), «Тойота-селика-4ВД»; 3. М. Ален — И. Кивимяки (Финляндия), «Субару-легаси-РС»; 4. И. Карлссон — П. Карлссон (Швеция), «Мацуда-323-4ВД»; 5. Л. Лампи — П. Куукала (Финляндия), «Мицубиси-галант-ВР-4»; 6. Б. Юханссон — А. Олссон (Швеция), «Мацуда-323-4ВД».

III этап (Португалия): 1. Сайнс — Моя; 2. Д. Ориоль — Б. Очелли (Франция), «Лянча-Дельта-интеграле-16В»; 3. Биазон — Сивьеро; 4. Канкунен — Пирионен; 5. Ален — Кивимяки; 6. Ф. Шатрио — М. Перэн (Франция), «Субару-легаси-РС».

IV этап (Кения): 1. Канкунен — Пирионен; 2. Эрикссон — Пармендер; 3. Х. Рекалде — М. Кристи (Аргентина), «Лянча-Дельта-интеграле-16В»; 4. Б. Вальдегард — Ф. Галахер (Швеция), «Тойота-селика-ГТ4»; 5. С. Бломквист — Б. Меландер

(Швеция), «Ниссан-пульсар-ГТИ-Р»; 6. Й. Дункан — Д. Вильямссон (Кения), «Субару-легаси-4ВД».

V этап (Франция): 1. Сайнс — Моя; 2. Ориоль — Очелли; 3. Ф. Кунико — С. Евангелисти (Италия), «Форд-сьерра-Косворт-4×4»; 4. М. Дую (Бельгия) — К. Виха (Германия), «Тойота-селика-4ГТ»; 5. М. Уилсон — Н. Грист (Англия), «Форд-сьерра-Косворт-4×4»; 6. Шатрио — Перэн.

VI этап (Греция): 1. Канкунен — Пирионен; 2. Сайнс — Моя; 3. Биазон — Сивьеро; 4. Ориоль — Очелли; 5. Шварц — Херц; 6. М. Эрикссон — К. Бильштам (Швеция), «Тойота-селика-ГТ4»... 13. С. Алясов — А. Левитан (СССР), «Лада-Самара».

Сумма очков после шести этапов. Личный зачет: Сайнс — 75; Канкунен — 8; Ориоль — 42; Биазон — 39; К. Эрикссон — 24; М. Эрикссон — 21; Ален — 20.

АВТОГОНКИ

Бразилец А. Сенна, показавший стопроцентный результат в первых четырех гонках чемпионата мира в классе машин формулы 1, установил новый рекорд. Пали достижения аргентинца Х.-М. Фанхио 1954 и 1957 годов — три победы подряд с начала первенства (без учета «500 миль в Индианаполисе»). Следует отметить, что с нынешнего года победителю Большого приза начисляется не девять, а десять очков.

I этап (США): 1. А. Сенна (Бразилия), «Мак-Ларен-МП4/6-Хонда»; 2. А. Прост (Франция), «Феррари-642»; 3. Н. Пике (Бразилия), «Бенеттон-В190Б-Форд»; 4. С. Модена (Италия); 5. С. Накаджима (Япония), оба — «Тиррел-020-Хонда»; 6. А. Сузуки (Япония), «Лярус-Лола-ЛК91-Харт».

II этап (Бразилия): 1. Сенна; 2. Р. Патресе (Италия), «Вильямс-ФВ14-Рено»; 3. Г. Бергер (Австрия), «Мак-Ларен-МП4/6-Хонда»; 4. Прост; 5. Пике; 6. Ж.-А. Алезис (Франция), «Феррари-642».

III этап (Сан-Марино): 1. Сенна; 2. Бергер; 3. Ю.-Я. Лехто (Финляндия), «БМС-Даллара-191-Джадд»; 4. П. Мартини (Ита-

лия), «Минарди-М191-Феррари»; 5. М. Хаккинен (Финляндия); 6. Д. Дж. Бейли (Англия) — оба «Лотос-102Б-Джадд».

IV этап (Монако): 1. Сенна; 2. Н. Манселл (Англия), «Вильямс-ФВ14-Рено»; 3. Алезис; 4. Р. Морено (Бразилия), «Бенеттон-В191-Форд»; 5. Прост; 6. Э. Пирро (Италия), «БМС-Даллара-191-Джадд».

Сумма очков после четырех этапов. Личный зачет: Сенна — 40; Прост — 11; Бергер — 10; Патресе, Манселл, Пике — по 6. Зачет Кубка конструкторов: «Мак-Ларен-Хонда» — 50; «Феррари» — 16; «Вильямс-Рено» — 12.

МОТОГОНКИ

Вопреки прогнозам многих специалистов борьба за титул чемпиона мира в самом престижном классе 500 см³ не стала в нынешнем сезоне внутренним делом гонщиков, выступающих на «ямахах». Настоящим открытием года стал молодой австралиец М. Дуган. На своей «Хонде» он одержал три победы на восьми этапах.

I этап (Япония): 1. К. Швантц (США), «Сузуки»; 2. М. Дуган (Австралия), «Хонда»; 3. У. Рэйни (США), «Ямаха»; 4. Дж. Косински (США), «Ямаха»; 5. У. Гарднер (Австралия), «Хонда»; 6. Э. Лоусон (США), «Каджива».

II этап (Австралия): 1. Рэйни; 2. Дуган; 3. Косински; 4. Гарднер; 5. Швантц; 6. Лоусон.

III этап (США): 1. Рэйни; 2. Дуган; 3. Швантц; 4. Ж.-Ф. Руджиа (Франция), «Ямаха»; 5. Лоусон; 6. А. Барруш (Бразилия), «Каджива».

IV этап (Испания): 1. Дуган; 2. Косински; 3. Рэйни; 4. Х. Гаррига (Испания), «Ямаха»; 5. Руджиа; 6. Лоусон.

V этап (Италия): 1. Дуган; 2. Косински; 3. Лоусон; 4. Барруш; 5. Руджиа; 6. Д. Чандлер (США), «Ямаха».

VI этап (Германия): 1. Швантц; 2. Рэйни; 3. Дуган; 4. Лоусон; 5. Гарднер; 6. Д. де Ралиг (Бельгия), «Сузуки».

VII этап (Австрия): 1. Дуган; 2. Рэйни; 3. Швантц; 4. Гарднер; 5. Лоусон; 6. Гаррига.

VIII этап (Испания): 1. Рэйни; 2. Дуган; 3. Гарднер; 4. Швантц; 5. Косински; 6. Гаррига.

За рубежом не редкость, когда опытные гонщики, поднаторевшие за долгую карьеру в подготовке спортивных машин, открывают свое дело. Достаточно вспомнить имена автогонщиков Брюса Мак-Ларена, Джека Брэбхэма, Джони Сертиса, мотоциклистов Йорга Зелья, Габриэля Ньюни, Ролофа Тайса. У нас в стране гонщик-бизнесмен пока в диковинку. Не потому, конечно, что нет в Отечестве нашем людей со светлыми головами и золотыми руками. Просто до поры частное предпринимательство было, мягко говоря, не в почете. И вот одним из первых рискнул окунуться с головой в частный бизнес известный наш картингист мастер спорта международного класса Петр Бушланов.

В начале нынешнего года в подмосковном Зеленограде он учредил собственное малое предприятие под маркой АМС — «Автомоспорт». Не один год знаком я с Петром. Человек он рассудительный и обстоятельный. Поэтому не удивился, узнав, что не стал он сразу браться за грандиозные проекты, а решил поначалу заняться делом хорошо ему знакомым. Сейчас фирма выпускает поршни и цилиндры с головками для гоночных мотоциклетных моторов, а также поршни для спортивных двигателей ВАЗа.

Продукция АМС пользуется популярностью у гонщиков. Во всяком случае, в нынешнем году почти все участники чемпионата страны в формуле ЧЗ выступают на моторах с цилиндрами «от Бушланова». Ничего удивительного, ведь лучшая гарантия качества — медали, добытые самим Петром во всесоюзных чемпионатах.

И поршни для «вазовских» двигателей производит АМС приглянувшись известным мастерам — раллисту Владиславу Штыкову и кольцевнику Александру Нестерову.

— Собираемся ли расширять производство? — переспросил меня Петр Буш-

МОТОРЫ «ОТ БУШЛАНОВА»



ланов. — Конечно, но только не за счет того, что будем хвататься за любые заказы — лишь бы деньги платили. Мне больше по душе тонкая, уникальная работа. Например, доводка спортивных двигателей. Думаю, именно в этом направлении мы будем дальше развиваться. Кстати, уже в ближайших планах совместная с ленинградским объединением «Патриот» работа по подготовке раллийных машин.

А что дает новое положение бизнесмена Бушланову-гонщику? Ведь он уве-

ряет, что не собирается вешать шлем на гвоздь.

— Наконец-то получил независимость в спорте, — говорит Петр. — Я сам себе хозяин. Теперь мне не надо обивать пороги кабинетов, чтобы выпросить лишнюю сотню рублей на покупку техники.

Что ж, пожелаем Бушланову быть столь же удачливым на новом поприще, как и на гоночных трассах. И кто знает, может быть его АМС будет столь же знаменит, как, скажем, «Мак-Ларен».

С. НЕЧАЮК

СКАЗКИ ПАРИЖСКОГО ПАРКА



Наверное, многие помнят сюжет старой сказки, где падчерица отправилась за подснежниками в декабре. В похожей ситуации оказался победитель «Русского трека» на призы нашего журнала москвич Сергей Успенский, побывавший в начале марта на соревнованиях «Ледовый кубок Парижа».

Это ему французские гонщики, приехавшие к нам на ралли «Русская зима», предложили помериться силами с знаменитыми европейскими спортсменами на скользкой зимней дорожке... при семнадцатиградусной жаре. Казалось бы, какие уж тут гонки? Скорее подснежник в декабре отыщешь.

Роли сказочных братьев Двенадцати Месяцев исполнили в парижском парке, где проходили гонки, организаторы. Зимнюю трассу рабочие собрали словно из детских кубиков — прямо на асфальт положили ледяные брикеты, доставленные рефрижераторами. Поверх брикетов насыпали толстый слой ледяной крошки и тщательно разровняли. Оригинальное покрытие выдержало испытание теплом, и его не пришлось даже подмораживать. А ведь соревнования, начавшись утром, закончились только поздно вечером при свете фар.

Организаторы предложили спортсменам еще одно любопытное новшество — семьдесят участников «Ледового кубка Парижа» должны были выяснить отношения на тридцати пяти машинах. Каждым автомобилем поочередно пользовались два пилота. Своеобразная находка делала результат гонки совершенно непредсказуемым.

К сожалению, именно эта особенность не позволила Сергею Успенскому в полной мере использовать возможности полноприводной «Лянчи-Дельта-С4», которую любезно предоставили гостеприимные хозяева. На одном из виражей его напарник-француз «попробовал» твердость бетонного отбойника, и до финиша дело не дошло.

Однако, несмотря на скромный итог выступления советского спортсмена, спонсоры соревнований обратили на него внимание и пообещали в следующем году пригласить участвовать в сериале «Андроз трофи», состоящем из нескольких подобых ледовых гонок. А победителем «Кубка Парижа» стал Морис Шома на «Ситроене-АИкс-спорт».

В. КРЮЧКОВ

«ПА, КУПИ МАШИНУ!»

Готовы спорить, вы не устоите, если, скажем, в «Детском мире» ваш сынишка приметит эти удивительные спортивные автомобильчики и мотоциклы и умоляющим взглядом посмотрит на вас: «Па, а па...» Но не спешите откладывать с полочки рубли, да и вашему хитрому чаду не придется экономить на школьных завтраках и мороженом,

чтобы купить-таки приглянувшуюся игрушку. Увы, все это моторизованное великолепие, что называется, пока не про нас...

Тут бы по старой памяти самое время призвать несознательных капитанов отечественной промышленности скорее развернуть выпуск товаров для детей, поругать нерадивых инженеров,

возвать по обыкновению к рабочей совести. Да только призывы, похоже, давно уже никого не трогают. А потому, публику эти снимки, мы надеемся в том числе и на то, что попадутся они на глаза детям и, может быть, их голоса окажутся для пап, среди которых и министры, и рабочие, и инженеры, и депутаты, более убедительными. «Па, а па...»



Посмотрите, какой герой! Хоть сейчас на «Париж — Дакар»! Какой малыш устоит перед таким красавцем, от которого так и веет жарким ветром Сахары! Но не только мальчишка, оседлавший этого пустынного конья-горбунка, останется доволен игрушкой. Порадуются и активисты партии «зеленых»: сердце мотоцикла — два электромоторчика, не загрязняющие окружающую среду. И еще — масса мотоцикла 14 кг, цена — 500 немецких марок.



Итальянец Лорис Каприоси стал в прошлом году чемпионом мира по мотогопкам в классе 125 см³, не имея... водительских прав! Ему было всего семнадцать, и еще целый год он был вынужден ездить только на мопеле. А для тех, кто хочет превзойти уникальное пока достижение итальянца, американская фирма «Покет Байкс» выпускает вот такие машины. Не смотрите, что выглядят они вроде бы несерьезно — моторчик в две лошадиные силы придает этим сверхмотоциклам вполне приличную скорость — 50 км/ч.



Игрушечные автомобили с всамделишными моторами — вовсе не последний крик зарубежной детской моды. Еще в 20-е годы знаменитый конструктор Этторе Бугатти строил уменьшенные копии своих машин для детей самых богатых клиентов. Ну а сейчас в Европе и Америке множество фирм занимается этим бизнесом. На снимке — детский вариант гремешего четверть века назад на гоночных трассах спортивного прототипа «Форд-Джип-40» одной из французских фирм. В отличие от своего старшего собрата, он снабжен односторонним открытым кузовом и двигателем «Хонда».



Каждый год в живописном уголке Германии — Баварском лесу — проходит традиционный слет поклонников мотоцикла и мототуризма «Элефантентreffen» — «Встреча слонов». Со всей страны и из-за границы съезжаются мотоманьяты с женами, палатками, автодачками, лобными мотоциклами и, конечно же, с ребатйшками. Не правда ли, симпатично выглядят самоделки по-немецки!



Ну а это — уже не просто игрушка. Автомобильчик английской фирмы «Бантам» можно назвать настоящей гоночной машиной для самых маленьких, даже несмотря на его стилизованный под старину внешний вид [образцом послужил довоенный «Остин»]. Мощности одноцилиндрового мотора «Кавасаки» в 75 «кубиков», расположенного, кстати, совсем по-современному — сзади, вполне достаточно для того, чтобы дать почувствовать семилетнему мальчишке, что такое автогонки. Каким же родителям по карману такое удовольствие — сразу возникает вопрос. Цена «Бантама» — 1295 фунтов стерлингов. Самый дешевый «Мерседес-Бенц» стоит на британском рынке в пятнадцать раз дороже.



Американские мотокроссмены вот уже целое десятилетие — одни из ведущих в мире. У нас же этот вид спорта после бурного взлета в семидесятых чахнет с каждым годом. А ведь в США, между прочим, как и у нас, практически не выпускают кроссовые мотоциклы мирового уровня. Зато там есть такое понятие, как Национальный любительский чемпионат, в котором может принять участие любой желающий — от четырехлетнего (!) мальчонки до уболенного сединами ветерана. И уж к их услугам — все, что душе угодно. Мотоцикл! Пожалуйся — от полутора до шести с половиной тысяч долларов. Детский мотоцикл — от восьмисот до тысячи шестисот. А вот этот комплект спортивной формы стоит сто двадцать долларов. Как видите, цены вполне доступны, по американским понятиям, конечно.



Не только карликовые заводчики занимают «большими механическими игрушками». Все японские мотогиганты, являющиеся, как известно, законодателями мотоциклетной моды, выпускают специальные модели для детского кросса и триала. На снимке — «Ямаха-ПВ-80» с одноцилиндровым двухтактным двигателем рабочим объемом 79 см³ и трехступенчатой коробкой передач.

Для тех мальчишек и девчонок, кто уже серьезно решил заняться автоспортом, итальянская фирма «Малагути» предлагает карт класса 50 см³. Но, согласитесь, этот гоночный микровозмобиль настолько тщательно, с любовью отделан, что смотрится как игрушка. У нас в стране тоже выпускаются машины этого класса. Но в отличие от итальянцев, наши взрослые дяди не понимают, зачем этому самому тихому из картов изящный обтекатель, настоящее антикрыло и замечательная яркая раскраска.



«БЕСПРАВНЫЕ» КАРЛИКИ



Типичный «бесправный» карлик модели «ЖДМ-Симла-Икс5». Как и большинство его собратьев, он оборудован одноцилиндровым дизелем (325 см³, 5,4 л. с./4 кВт при 3400 об/мин), ремённым вариатором, приводом на передние колеса. У машины дисковые тормоза. Изображенная на снимке модификация «Люкс» укомплектована электрическими стеклоподъемниками, очистителем заднего стекла, тонированными стеклами и окрашенными в цвет кузова бамперами.

Некоторые заводы, и в их числе «Жанно» и ЭРАД, стали выпускать на базе карликов пикапы и фургоны для перевозок от 200 до 400 кг груза. Эти микрогрузовики вызвали большой интерес у кооперативов, садовых и парниковых хозяйств, пригородных развлекательных заведений. Видимо, они найдут применение и в сфере обслуживания больших городов для внутрирайонных перевозок (без выезда на городские магистрали).

Можно подумать, что наметившийся рост спроса повлечет увеличение масштабов производства и, в итоге, снижение себестоимости и цены. Увы, нет. Как только «бесправный» карлик из спартанского транспортного средства переходит в «высшую лигу» и становится на одну доску с массовыми моделями, он должен соответствовать их уровню

надежности, качества, сервисного обеспечения, комфортабельности. А это требует дополнительных капиталовложений и не может не сказаться на себестоимости.

Конечно, все фирмы стремятся предельно снизить затраты на комплектующие изделия, покупая уже используемые на массовых моделях ветровые стекла, отопители, сиденья, светотехнику, элементы подвески колес. Завод «Дюпор» идет еще дальше. Поскольку двери и панель приборов очень трудоемки в изготовлении и сборке, он покупает готовые узлы от «Рено-5».

В то же время надо считаться и с тем, что потребитель хочет иметь даже на карлике электрические стеклоподъемники, омыватели ветрового стекла, очиститель заднего стекла, дисковые тормоза, велюровую обивку сидений. Это стоит денег, и цена растет. С одной стороны, фирмы вынуждены идти на создание сети по продаже и обслуживанию своих машин (у «Жанно» 700 та-

На карликах «Дюпор-360А» используются двери от «Рено-5» со стеклоподъемниками и гнутыми стеклами, а также панель приборов в сборе от той же модели. Цель — удешевление производства.

ких точек), а с другой — обеспечить минимум 12-месячную гарантию качества.

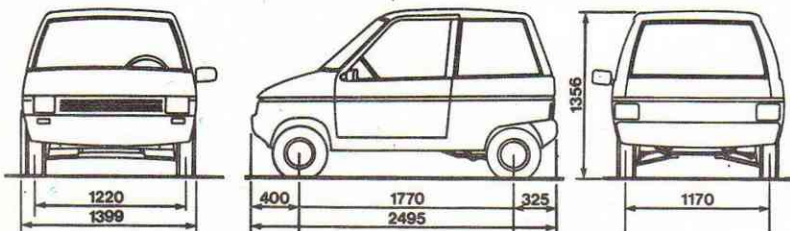
За коренную реконструкцию технологии пока заводы не берутся, сохраняя ручную сварку рам из труб прямоугольного сечения, формовку и оклейку кузовных панелей из стеклопластика с низким уровнем механизации.

И все же, несмотря на сегодняшние трудности, при правильном сочетании технических и юридических требований к «бесправным» карликам можно расширить область их применения.

С. МАРЬИН

Общий вид модели «Лижье-7». С одним и тем же кузовом она выпускается как в «бесправной» модификации (мотор — 1 цилиндр, 325 см³, 5,4 л. с./4 кВт), так и в «мотоциклетной» модификации (мотор — 2 цилиндра, 654 см³, 13 л. с./9,5 л. с.).

Силовой агрегат «Марден-ализе», приводящий передние колеса. Одноцилиндровый дизель «Ломбардини» воздушного охлаждения (325 см³, 5,4 л. с./4 кВт) в блоке с ремённым вариатором и главной передачей. Благодаря раздвижным половинкам шкивов можно изменять передаточное число в 3—4 раза. Синхронное изменение расстояния между половинками шкивов производит автоматическое устройство.



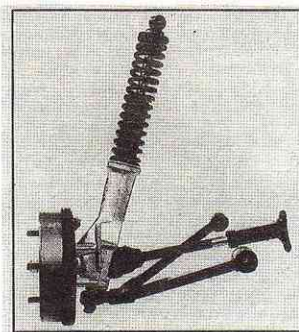


Четырехместный «Дюпор-125/4» перерос категорию карликов. Для управления им уже нужны мотоциклетные «права». Двигатель — дизель [2 цилиндра, 654 см³, 13 л. с./9,5 кВт при 3600 об/мин]. Трансмиссия — ремённый вариатор. Ведущие колеса — передние. Размер шин — 450—10. Независимая подвеска всех колес. Кузов — из стеклопластика, рама — сварная трубчатая. Длина — 3500 мм. Объем багажника при сложенных задних сиденьях — 1,4 м³. Снаряженная масса — 400 кг. Наибольшая скорость — 75 км/ч. Расход топлива — около 3 л/100 км.

«Микрокар-30СР» фирмы «Жанно». Двигатель — дизель «Янмар» мощностью 5,4 л. с./4 кВт. Двухместный кузов машины из пластика. Подвеска всех колес независимая. Тормоза барабанного типа. Рулевой механизм реечный. Длина автомобиля — 2580 мм. Ширина — 1360 мм. Высота — 1420 мм. База — 1720 мм. Колея — 1160 мм. Дорожный просвет — 160 мм. Масса в снаряженном состоянии — 350 кг. Объем багажника — 0,5 м³. Наибольшая скорость — 45 км/ч.



Самый компактный карлик — Марден-эпплз. Его длина всего 2,5 метра, а радиус поворота не превышает 3,3 метра. Стеклопластиковый кузов смонтирован на раме из труб прямоугольного сечения. Размер шин — 145—10. Двигатель расположен впереди, ведущие колеса — передние.



Подвеска переднего колеса на машине «Микрокар-30С» выполнена по схеме «Мак-Ферсон». Видны тормоз барабанного типа и тяга к реечному рулевому механизму. 10. На карликах «Дюпор-360А» используются двери от «Рено-5» со стеклоподъемниками и гнутыми стеклами, а также панель приборов в сборе от той же модели. Цель — удешевление производства.

Одна из самых изящных моделей «Лижье-7». Двигатель — дизель рабочим объемом 325 см³ и мощностью 5,44 л. с./4 кВт при 3400 об/мин. Масса автомобиля — 400 кг. Наибольшая скорость — 45 км/ч. Расход топлива — 3 л/100 км. Время разгона с места до 45 км/ч — 12,3 с. Кузов, рассчитанный на двух человек и большой объем багажа, — трехдверный, несущий. Среди дополнительного оборудования, устанавливаемого фирмой за доплату, — дистанционное управление замком третьей двери, омыватель ветрового стекла, отопитель, два наружных зеркала заднего вида, сиденья с кожаной обивкой.

Фургон «Микрокар-3000ЮТ» грузоподъемностью 320 кг с дизелем «Янмар» мощностью 5,44 л. с./4 кВт. Погрузочная высота — 675 мм. Ширина дверного проема в грузовой отсек — 980 мм, высота — 880 мм. Длина машины — 2680 мм.

Пикап ЭРАД грузоподъемностью 200 кг с дизелем мощностью 5,4 л. с./4 кВт и приводом на передние колеса. Выпускается также модификация с удлиненной от 1570 до 1890 мм базой, грузоподъемностью 600 кг. В этом случае машина комплектуется дизелем «Кубота» (600 см³, 12 л. с./8,8 кВт) водяного охлаждения.

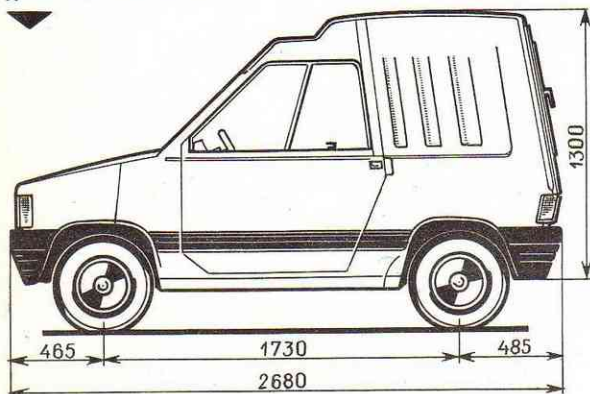


Фото «Дюпор отомобиль», «Конструксон нотик Жанно», «Марден С. А.», «Отомобиль Лижье», «С. А. Симпа», ЭРАД

ЕЗДА ПО ЛЬДУ ПО-ИТАЛЬЯНСКИ

ИЛИ ДВА ЧАСА В ШКОЛЕ КАРЛО РОССИ В МОСКВЕ, В КРЫЛАТСКОМ



*«Драйвинг кэмп Карло Росси» — особая автошкола. Это не специальная школа по подготовке гонщиков и не «школа рекордов». Она для тех, кто хочет в непринужденной обстановке научиться управлять машиной в повседневной жизни в самой сложной ситуации и при любых погодных условиях».**



Одно из упражнений «начальной» школы — скольжение в управляемом заносе вокруг обозначенного конусами центра.

— Если на скользкой дороге вы потеряли контроль над машиной и ее вот-вот начнет крутить, то сразу нажмите на педаль сцепления — выключите его. После этого, когда автомобиль снова станет управляемым, плавно включаете сцепление и потихоньку выходите из кризисной ситуации. Все понятно? Давайте попробуем!

С такого открытия начала наш урок молоденькая очаровательная итальянка, которая на ближайшие два часа стала моим наставником в езде на автомобиле по льду трека в Крылатском. Сколько себя за рулем помню, столько езжу по нашим зимним дорогам и всегда был уверен: на скользкой дороге — только с включенным сцеплением, никакого накала! Поэтому, признавая, с большим недоверием воспринял неожиданные рекомендации своей заграничной наставницы. Однако положение ученика обязывало — сделал добросовестно несколько попыток и... получилось.

Двадцать с лишним лет вожу машину. За это время наездил сотни тысяч километров по дорогам страны и десятки тысяч за рубежом. В серьезные аварии — Бог милывал — не попадал, но в ситуациях, от которых в пот бросало, бывал многократно. И за все это время, приходится признать, никто меня ничему за рулем всерьез не учил. Как, впрочем, и миллионы других водителей в СССР.

«Из года в год увеличивается число машин на дорогах Европы, растет плотность транспортных потоков и, следовательно, все больше вероятности возникновения критических ситуаций, с которыми неизбежно сталкиваются все водители. Эти обстоятельства и заставляют их стремиться к совершенствованию навыков уп-



Карло Росси начинает с азов: правильная посадка, точная и надежная регулировка ремней безопасности...

равления автомобилем, чтобы во всеоружии и быстро реагировать на самые неожиданные нестандартные ситуации, которые встречаются на дороге».

Собственно водительскому ремеслу учился я лишь однажды — в конце шестидесятих годов, когда готовился сдавать на «права». Типичный наставник отечественной автошколы за несколько минут объяснил мне, как включать передачи и на какие педали нажимать, чтобы машина двигалась, как руль держать, чтобы сохранять мало-мальский контроль. И сразу мы поехали по торговым точкам и иным объектам его личного интереса, которые были разбросаны по укромным уголкам Москвы и где он пропадал, случалось, довольно надолго. В результате выходило, что из отпущенных на практическое вождение часов большую часть я стоял в ожидании «мастера». Ну а когда мы все-таки были в движении, он очень плотно страховал меня параллельным управлением, вполне обоснованно опасаясь за сохранность автомобиля, да и за собственное здоровье. Страховал так плотно, что иногда я вполне мог себе позволить расслабиться, отвлечься, бро-

сить педали, руль, и режим движения при этом нисколько не менялся — человек справа уверенно вел машину к очередной торговой точке. Таким образом, мы благополучно отъездили положенные по программе часы, и, пройдя через экзамены в ГАИ, я получил удостоверение.

«Все упражнения в школе построены по принципу возрастающей сложности и тесно увязаны между собой. Обучающийся сначала знакомится с теоретической стороной каждого из них, выполняет упражнение на полигоне и затем, уже на базе приобретенного практического опыта, вновь рассматривается теоретический аспект. Это позволяет каждому ученику накопить собственный осмысленный багаж навыков по управлению машиной в критических ситуациях, которые легко восстанавливаются и по прошествии значительного времени после прохождения курса».

Без лишней скромности скажу, что, когда получил «права», у меня хватило ума понять, что сам по себе этот административный акт имеет чисто символическое значение. Другими словами, если в результате обучения я и был готов к управлению автомобилем, то разве что на закрытых территориях при полном отсутствии каких-либо помех. Поэтому первые сотни километров накачивал, отрабатывая дневные маршруты ранним утром по совсем пустым московским улицам. При этом я составлял в памяти точное

* Здесь и далее в тексте шрифтом выделены цитаты из рекламного проспекта школы Карло Росси — авт.

расписание: где и куда поворачивать и когда для этого перестраиваться, чтобы оказаться в нужной мне точке столицы. В хаосе дневного московского движения, особенно в часы «пик», было бы сложно и опасно сочетать эту работу с моими ничтожными на тот момент навыками управления машиной. Поэтому нарабатывать их вынужден был не на учебной площадке под руководством доброжелательного и опытного наставника, а в условиях, «приближенных к боевым», когда каждая ошибка была чревата, если и не материальными потерями, то моральными — партнеры по движению обычно не стесняются в выражениях, комментируя ошибки новичка за рулем.

— Если вы не рассчитали скорость вхождения в поворот, колеса вывернуты до упора, а машина как на лыжах скользит прямо, не пугайтесь — верните руль наполовину обратно так, чтобы он был повернут в нужную сторону на необходимый угол, затем выжмите и сразу резко отпустите педаль сцепления. После этого автомобиль с небольшим заносом



Следующий этап подготовки — скоростное прохождение поворота на трассе в управляемом заносе.

сом должен направиться именно туда, куда вам требуется. Все понятно? Давайте попробуем.

Попробовал. Автомобиль действительно принимает тот маневр, который был задуман — прекращает прямолинейное движение и с заносом ныряет в поворот. Все бы хорошо, но сразу возникает новая проблема: этот занос надо контролировать, иначе машина вновь оказывается неуправляемой.

В общем-то по льду приходилось мне «фигурки крутить». Самостоятельно занимаясь этим на разных площадках, надеясь постичь секреты езды по скользкой дороге и обрести хоть какую-то уверенность. Поэтому имел представление о том, что результат во многом зависит от того, как быстро, точно и на опережение работаешь рулем. Памятуя об этом, рулем крутил усердно — аж до боли в руках. Послушная в управлении БМВ в конце концов подчинилась моим настойчивым усилиям и после нескольких широких маятниковых качаний срывающимся в юз задними колесами становилась на нужный курс. При этом я получал истинное удовлетворение от ощущения власти над машиной, которая вот-вот должна выйти из-под контроля, но поднимается моим командам. Такими «качелями», считая их за признак мастерства, я втайне рассчитывал если не восхитить, то хотя бы удивить свою итальянскую наставницу.

«Принципиальная особенность «Драйвинг кэмп» в высокой квалификации команды инструкторов. Многие из них — действующие автогонщики, победители международных

соревнований. Однако, помимо профессионального мастерства, их выбор был обусловлен такими обязательными личными качествами, как особая предрасположенность к работе с людьми. Все они прошли специальный курс обучения методам преподавательской работы, которые позволяют самым эффективным образом передавать ученикам собственный опыт. Среди них есть инструкторы-женщины».



Синхронное выполнение сложных элементов сразу на двух автомобилях — самый высокий уровень подготовки учеников. В данном случае его демонстрируют инструкторы школы.

Удивить очаровательную женщину-инструктора из южной европейской страны не получилось. «Качели» — плод мобилизации всех моих навыков и значительных физических сил — итальянку не восхитили. Скорее наоборот.

— Не надо, не надо так много работать рулем. Вы устаёте, да и результат совсем не тот, который нужен. Машина должна как можно меньше рыскать по льду, чтобы снизить степень риска. Поэтому руль старайтесь поворачивать в сторону заноса как можно меньше, а срывающийся на юз автомобиль «ловите» точной работой педалью акселератора. Держите газ на уровне или чуть прибавляете его — снос колес продолжится или даже увеличится. Уменьшаете газ — колеса начинают цепляться за дорогу, и машина стабилизируется. Все понятно? Давайте попробуем.

Попробовал. Действительно, оказалось совсем не обязательно крутить руль со скоростью детского «волчка», чтобы уверенно чувствовать себя в управляемом заносе и при этом вести машину по нужной траектории, а не безвольно следовать за ней туда, куда ее стремится неведомая сила. Простой, но разумный, точный совет, и после нескольких пробных попыток, слегка манипулируя рулем и педалью газа, я легко тащу машину юзом вокруг расставленных на льду фишек, да так, что капот перемещается вокруг них, как привязанный, беговые облизываются, а задние колеса идут в заносе по большому радиусу и с большой скоростью, но под полным моим контролем.

«По степени совершенствования разработаны четыре курса по принципу от простого к сложному. Выбор того или иного этапа подготовки — за учеником и его будущим инструктором. Каждый курс завершается в течение трех дней и организуется таким образом, чтобы в группе было 6–8 человек. Это позволяет вести учет личных успехов каждого


из учеников, также обеспечивать постоянный контроль за их действиями инструктора, который находится непосредственно в кабине автомобиля или на расстоянии, но в постоянном радиоконтакте».

Помню на заре моей водительской карьеры — прошло года два после получения «прав» — я неездил уже не один десяток тысяч километров, несмотря за это время на дорожные трагедии и сам много раз побывал в ситуациях их предшествующих, и только тогда пришло ко мне осознание того, что, помимо элементарной техники управления автомобилем, необходимо постигать искусство безопасной езды. В процессе недавнего обучения мой первый и единственный наставник в езде по торговым точкам скользко упоминал об этом. Его немудреные наставления вкратце сводились к двум почти библейским истинам: «не ударь» и «не подставься» и одному народному афоризму: «дай дорогу дураку». Им, собственно, я и следовал строго всю автомобильную жизнь, накапливая технику и мудрость водительскую методом «проб и ошибок». Так было до этого зимнего дня в Крылатском, когда меня впервые учили мастерству управления автомобилем и, что самое удивительное, многому действительно научили.

Эти короткие заметки — не только рассказ об автошколе Карло Росси и, поверьте, совсем не очередное смакование зарубежной экзотики. Просто знаю, что и сегодня подавляющее большинство из почти миллиона ежегодных выпускников отечественных автошкол готовятся выехать на наши трудные улицы и дороги под руководством таких же наставников, как тот, который «кучил» меня еще в конце шестидесятых. Совсем недавно провел несколько часов в одной учебной машине, где пожилкой и, видимо, по-своему опытный мастер, никому из курсантов не позволяя ехать со скоростью больше 30 км/ч, держал их в правом ряду у тротуара и маршруты откровенно выбирал потише и попроще. Его подопечные, которым оставалось всего несколько часов до завершения курса, держали и терзали старый «жигуленок», неравночичи под его постоянными окриками, но если кто-то все-таки переходил «опасный» предел 30 км/ч, «мастер» тут же подключался и притормаживал со словами: «Гонять будешь уже за свой счет». Смысл этой «педагогической» мудрости таков — бить и биться будешь уже на своей машине.


Вот мы и бьемся. Притом так, что перекрыли уже все самые печальные мировые рекорды. Бьются и неопытные водители первых лет езды за рулем. Бьются и многоопытные асы. Конечно, причин этому много — не будем упрощать. Но одна из главных, безусловно, в том, что нашего водителя никто, по сути, не учит азам, а затем и мастерству этой сложной профессии. Понятно, что при обилии проблем и нашей нынешней бедности трудно рассчитывать, что уже сегодня появятся в наших краях отечественные «Драйвинг кэмп». Однако, чтобы представлять себе, в какую сторону надо делать первые шаги для организации настоящего обучения управлению автомобилем, полезно знать, как это происходит в цивилизованном мире.

**В. ПАНЯРСКИЙ
Фото В. Князева**




I. В какой последовательности должны проехать перекресток эти транспортные средства!

- 1 — мотоцикл, автобус, легковой автомобиль
- 2 — легковой автомобиль, мотоцикл одновременно с автобусом




II. Нарушают ли Правила эти водители!

- 3 — нарушают оба водителя
- 4 — нарушает водитель легкового автомобиля
- 5 — нарушает мотоциклист
- 6 — никто не нарушает



III. Разрешено ли трактору в данной ситуации опережение по левой полосе на подъеме!

- 7 — разрешено, если скорость транспортного средства на правой полосе меньше 30 км/ч
- 8 — не разрешено




IV. Должен ли включать аварийную сигнализацию водитель автомобиля, остановившегося на подъеме так, как это показано на рисунке!

- 9 — должен
- 10 — по усмотрению водителя
- 11 — не должен

Под редакцией
Г. ТАМ МВД СССР


Ответы на стр. 43

ЭКЗАМЕН НА ДОМУ



V. Водитель какого транспортного средства имеет преимущество в данной ситуации!

- 12 — водитель мотоцикла
- 13 — водитель «скорой помощи»




VI. Можно ли двигаться задним ходом по полосе торможения, как показано на рисунке!

- 14 — можно
- 15 — можно, если не создается помех другим водителям
- 16 — такой маневр запрещен



VII. Какие транспортные средства могут выполнять поворот при таком положении регулировщика!

- 17 — грузовой автомобиль, мотоцикл и трамвай
- 18 — трамвай и мотоцикл
- 19 — только мотоцикл



VIII. О чем информирует этот знак на автомобиле!

- 20 — транспортное средство обозначается так на случай вынужденной остановки
- 21 — буксируется транспортное средство с неисправными габаритными огнями

ОБСУЖДАЕМ ПРАВИЛА

В продолжение разговора о новой редакции Правил мы сегодня даем слово автоэксперту НИЛ судебных экспертиз из Якутска В. КСЕНОФОНТОВУ.

По роду деятельности мне постоянно приходится решать вопрос о соответствии действий водителя в той или иной конфликтной ситуации конкретным положениям Правил и давать заключения, которые потом, когда суд выносит свое решение, самым непосредственным образом сказываются на судьбах людей. С этой точки зрения чрезвычайно важные нормы, определяющие действия водителя, содержатся в пункте 11.1 действующих Правил. Во второй части этого пункта сказано, что при «возникновении препятствия или опасности для движения, которые водитель в состоянии обнаружить, он должен принять меры к снижению скорости вплоть до остановки транспортного средства или безопасному для других

участников движения объезду препятствия».

Если внимательно вчитаться в эти требования, то неизбежно возникает ряд вопросов. В частности: в какой ситуации водитель должен применить маневр — объезд? При возникновении «препятствия» Или «опасности»? Или в том и в другом случае? И вообще, в чем разница для водителя в этих двух понятиях, записанных в Правилах? Непонятно. Думаю, это должно быть разъяснено в разделе «Основные понятия и термины». Иначе требования пункта 11.1 в руках следователей, судей и работников ГАИ оказываются просто «резиновыми», годными на все случаи жизни, что в правовом государстве безусловно быть не должно.

И в заключение несколько пожеланий

об общих принципах разработки и введения в действие такого документа, как Правила дорожного движения. В связи с расширением прав суверенных республик следовало бы внести в них такое положение: «Необходимые изменения и дополнения в Правила вводятся в установленном порядке суверенными республиками по согласованию с органом, утвердившим настоящие Правила».

Сейчас высшими органами власти Союза ССР и республик рассматривается проект «Основ законодательства Союза ССР и союзных республик о дорожном движении». Статья 66 этих Основ определяет, что Правила дорожного движения являются нормативным актом, развивающим и дополняющим основные требования к порядку дорожного движения, изложенные в настоящих Основах. Для исключения противоречий между будущим законом о дорожном движении и некоторыми разделами Правил, думается, утверждать новую редакцию Правил следует только после того, как они будут точно увязаны с нормами, заложенными в Основы, то есть после введения их в действие.

НЕКОМПЕТЕНТНОСТЬ

Вот что порой мешает судам выносить справедливые приговоры в делах по дорожно-транспортным происшествиям

Всегда ли законы и обоснованные приговоры судов по делам о дорожно-транспортных происшествиях? Насколько квалифицированно назначаются и оцениваются судами автотехнические экспертизы? Каков уровень компетентности судей в рассмотрении указанной категории дел? Эти и другие вопросы анализировались при изучении практики судебного рассмотрения подобных дел в Чите, Иркутске и Новосибирске. Всего их было исследовано более двухсот. Прежде чем говорить о каких-либо выводах, приведем несколько примеров.

Водитель В. на личном «Москвиче» решил обогнать два мотоцикла и легковой автомобиль, которые ехали впереди с небольшой скоростью. Он включил сигнал поворота и вышел на встречную полосу, при этом двигаясь с опережением, но не превышая разрешенной скорости. Когда он уже обогнал легковой автомобиль и впереди были только мотоциклы, водитель одного из них, не убедившись в безопасности маневра, подал сигнал левого поворота и повернул налево — здесь было пересечение со второстепенной дорогой. В. сразу же затормозил, но не смог предотвратить столкновение из-за небольшого расстояния до мотоцикла. Водитель мотоцикла и пассажир получили телесные повреждения. Суд признал В. виновным в нарушении Правил дорожного движения и приговорил его к лишению свободы. Возникает вопрос: а мотоциклист не нарушил ли пункты 9.1 и 8.4 Правил? Ответа на него в уголовном деле не было.

В другом случае был осужден водитель Б. за то, что он не выбрал «безопас-

ной» скорости при проезде автобусной остановки и поэтому совершил наезд на пешехода, который внезапно выбежал из-за автобуса. Проведенная по делу автотехническая экспертиза установила, что Б. не имел технической возможности предотвратить наезд. Суд тем не менее посчитал, что водитель должен был избрать такую скорость, чтобы... иметь эту возможность.

В действующих Правилах закреплена принцип, согласно которому каждый участник дорожного движения вправе рассчитывать, что и другие будут выполнять требования Правил (п. 1.5). Другими словами, водители не должны ориентироваться на то, что пешеходы будут нарушать Правила, выходя из-за транспортных средств и других объектов. Кроме того, в данной ситуации, как, впрочем, и во многих иных, водитель просто не в состоянии предвидеть возникновение такого препятствия на своей полосе движения. Словом, этой мифической «безопасной» скорости, которая записана в решении суда и якобы позволяет застраховать водителя от любых неожиданностей, не существует. К великому сожалению надо сказать, что последний пример иллюстрирует распространенную ошибку судов при рассмотрении дел о ДТП. Анализ показывает, что она лежит в основе 6,5 % обвинительных приговоров, по которым признают водителей виновными вызывает серьезные сомнения.

А вот пример другого рода. Водитель М. ехал на мотоцикле «Урал» по правой стороне проезжей части дороги, на обочине которой стояло несколько транспортных средств. Неожиданно для

него одно из этих транспортных средств — легковой автомобиль начал выезжать на проезжую часть, ограничив обзорность в направлении движения. М., избегая столкновения, вынужден был совершить обгон автомобиля, так как расстояние до него оказалось небольшим и тормозить было бесполезно. Завершив обгон автомобиля, М. почувствовал удар и увидел, что на коляску его мотоцикла упал человек. В результате наезда потерпевший скончался. При расследовании и в судебном рассмотрении дела выяснилось, что ни один свидетель не видел самого момента наезда, никто ничего не мог сказать о направлении и темпе движения пешехода.

Перед экспертизой был поставлен ряд вопросов, в том числе о причинной связи между нарушением М. Правил, которое выразилось в том, что он не принял меры к предотвращению наезда на пешехода, и самим фактом наезда. Выводы экспертизы были неоднозначными, по ним нельзя было определено судить о том, насколько действия водителя соответствовали Правилам. В этой ситуации суд должен был руководствоваться принципом презумпции невиновности: не доказана вина подсудимого, значит он невиновен, — и вынести оправдательный приговор. Тем не менее суд вынес обвинительный приговор и осудил М. к лишению свободы. И таких дел в ходе проведенного анализа, о чем говорилось выше, было выявлено около 43 %.

Таким образом, лишь половину из обвинительных приговоров, которые были изучены в ходе анализа этой группы дел, можно считать достаточной степенью уверенности признать правосудными. Что же касается оправдательных приговоров, то их было совсем мало: всего лишь 2,3 % от общего количества вынесенных. Крепко укоренился в сознании судей обвинительный уклон по отношению к подсудимым водителям.

Известно, что автотехническая экспертиза играет важную, а иногда и решающую роль в установлении истины по де-

лам о ДТП. Однако многие судьи имеют лишь смутное представление об основаниях для ее назначения, не подготовлены к проведению судебно-следственных действий, при которых добываются исходные данные для экспертизы. Проведенное исследование показало, что судьи часто не назначают экспертизу там, где это необходимо. Нередко перед ней ставятся вопросы, не относящиеся к компетенции автотехнического эксперта. Не всегда соблюдается процедура назначения автотехнической экспертизы в суде. В подавляющем большинстве случаев перед экспертизой не ставились вопросы, на которых настаивали участники процесса. Притом, когда суд отказывался ставить перед экспертизой какие-либо вопросы, на которых, например, настаивал обвиняемый водитель, такое решение суда ни разу не мотивировалось в определении.

Не лучше обстоят дела и с оценкой судьями заключений автотехнических экспертиз в приговорах. В 11 % изученных приговоров вообще нет упоминаний об автотехнических экспертизах, хотя они проводились. Причем в некоторых случаях, по-видимому, заключение экспертизы игнорируется умышленно, как неудобное. Так по делу И. в материалах было заключение эксперта, где определенно сделан вывод о том, что водитель не мог избежать наезда и, следовательно, не нарушил Правила. Однако суд, вынося обвинительный приговор, вместо того, чтобы мотивировать свое несогласие с заключением экспертизы, которая проводилась при предварительном расследовании, вообще проигнорировал его в судебном заседании, а в приговоре о нем даже и не упомянул.

Многие ошибки в оценке заключений экспертизы происходят из-за неправильного понимания судьями их смысла. В одном из приговоров записано: «согласно заключению эксперта скорость автомобиля была превышена». Читаем это самое заключение и видим, что сам эксперт определил, что скорость была в пределах допустимой. В другом случае суд принял определенную экспертом расчетную критическую скорость на повороте дороги за действительную скорость, с которой двигался автомобиль обвиняемого.

Частичный опрос судей, проводившийся при исследовании, показал, что большинство из них признают недостаточность своей компетентности для рассмотрения дел о дорожно-транспортных происшествиях. При этом они ссылаются на свою большую загруженность, распыленность деятельности по различным отраслям права. Проведенное исследование да и повседневная практика наводят на мысль о целесообразности учреждения в СССР специализированных судов (составов судов) для рассмотрения дел о дорожно-транспортных происшествиях. Такая возможность, кстати, предусмотрена и Основами законодательства Союза ССР и союзных республик о судостроительстве. Судьи, специализирующиеся на рассмотрении таких дел, смогли бы сосредоточить свое внимание на более углубленном изучении их правовой да и технической специфики, необходимой литературы. Нет сомнений, что только такой подход к решению этой важной правовой проблемы позволит свести к минимуму судебные ошибки при рассмотрении уголовных дел, связанных с дорожно-транспортными происшествиями.

Д. УРАЗГИЛЬДЕЕВ,
кандидат юридических наук

ВНИМАНИЕ — ДЕТИ!

Неблагополучие наше на дорогах, кажется, всем в стране уже хорошо известно: десятки тысяч погибших, сотни тысяч раненых ежегодно. И, наверное, самые горькие строки в этой насквозь печальной статистике относятся к детям. Только в прошлом году более пятидесяти тысяч из них оказались жертвами дорожно-транспортных происшествий, почти шесть тысяч спасти не удалось. Дети и автомобиль в современном мире — это, безусловно, тема отдельного большого, не для одного раза разговора, к которому мы на страницах журнала будем еще возвращаться. А сегодня, в канун сентября, который традиционно дает всплеск детского травматизма на наших улицах и дорогах, мы хотим напомнить всем водителям, что, по данным ВНИЦБД МВД СССР,

самый опасный возраст детей, если иметь в виду дорожный травматизм, — от 7 до 14 лет

чаще всего погибают дети, когда они оказываются на улице в роли пешеходов — 61,8 %

с каждым годом возрастает число наших с вами детей, пострадавших в автомобильных авариях и погибших в них

Наступающая осень — это начало учебного года, а значит время, когда в города и поселки возвращаются с каникул дети. За летние месяцы они наверняка утратили и те скудные навыки безопасного поведения на улице, которыми еще недавно владели. Пока они восстанавливаются, может случиться много бед, и святой долг каждого взрослого человека за рулем сделать все возможное, чтобы свести их к минимуму. Предлагаем вам внимательно взглянуть в ситуации, которые изображены на рисунках. Мы взяли их из пособия, автор которого — кандидат психологических наук Анатолий Добрушин много лет занимается исследованием проблемы «Дети и безопасность дорожного движения».

Итак, несколько стандартных ситуаций, с которыми вы постоянно сталкиваетесь, находясь за рулем. Особенность их в том, что именно они чаще всего оказываются той самой трагической ловушкой судьбы, из которой не получается благополучно выбраться многим нашим детям. Запомните их и будьте вдвойне, тройне внимательны, когда такая «ловушка» оказывается на вашем пути. Может так случиться, что именно вам выпадет шанс



● **Ситуация 1.** Всегда, когда проезжаете мимо школы, детского сада, спортивного комплекса, парка, сквера или другого места скопления детей, даже если оно не обозначено специально дорожными знаками, сбросьте скорость и пригтовьтесь к любым неожиданностям. Особенно внимательны будьте в тех случаях, когда такие места расположены на маленьких, тихих, спокойных улицах — ребята здесь часто утрачивают чувство опасности и высккивают на проезжую часть в самый неожиданный момент.

● **Ситуация 2.** Если на середине проезжей части видите ребенка или группу детей, которые миновали вашу сторону дороги и выбирают момент, чтобы добраться до тротуара, будьте очень внимательны. Психика ребенка такова, что, сосредоточившись на транспорте, который движется справа, он полностью утрачивает ощущение опасности, возможной с другой стороны. Попросту говоря, он забывает о вас и, если вдруг что-то побудит его вернуться, может броситься назад в любой момент. Вы должны быть готовы к такому развитию событий.

спаси детскую жизнь. Точное представление о возможных опасностях, которое вы получите, изучив эти несколько ситуаций, поможет вам этот шанс не упустить.



И в заключение еще о двух ситуациях, которых нет на наших рисунках, но о которых надо знать обязательно. Не успокаивайтесь излишне, когда видите, что у края тротуара находится ребенок, которого держит за руку кто-то из взрослых. Пять процентов несчастий с детьми происходит именно в таких ситуациях: ребенок в самый неожиданный момент вырывается из рук взрослого и...

И еще. Во дворах будьте осторожны не только во время движения, но и трогаясь с места. Всегда перед этим внимательно осмотритесь, особенно начиная движение задним ходом. Во-первых, совсем не исключено, что ваш автомобиль стал прикрытием для кого-то из играющих ребят. В азарте они не заметят, что вы начинаете движение, и могут оказаться под колесами. Во-вторых, когда дети играют, то ситуация у них меняется так быстро, что кто-то, например, бросившись за мячом, окажется под задними колесами вашего автомобиля в тот момент, когда вы уже убеждены, что там никого нет.





Ситуация 3. Каждая ситуация закрытого обзора в местах, где могут появиться дети, должна быть для вас сигналом об опасности. Будьте очень внимательны, если заметите детей за каким-нибудь крупногабаритным транспортом, стоящим у тротуара. Дети часто забывают о том, что стоящий автомобиль может скрывать собой движущийся по соседней полосе, и, считая себя в безопасности, могут броситься через дорогу.

Ситуация 4. Очень опасны остановки общественного транспорта. Когда объезжаете автобус или троллейбус в попутном направлении, всегда помните, что ребенок может выскочить сзади, не ожидая вас. На узких улицах с однонаправленным движением в каждом направлении та же опасность поджидает вас, если ребенок выскочит на дорогу, оглябая стоящий транспорт сзади.



Ситуация 5. Опережая какое-нибудь транспортное средство, особенно крупногабаритное перед пешеходным переходом, будьте очень внимательны. Дети довольно часто перебегают улицу перед машиной, если им представляется, что она движется слишком медленно. При этом ребенок нередко упускает из виду, что по второй полосе может с большей скоростью ехать другой автомобиль, например легковой. Именно в такой ситуации получает травму около 10% ребят, попавших под колеса.

Ситуация 6. Если на пустынной улице, где совсем немного машин, вы видите играющих на тротуаре или бегущих по нему детей, никогда не расслабляйтесь и лучше, приближаясь к ним, сбросьте скорость и будьте готовы к торможению. Еще лучше — предупредите ребят звуковым или световым сигналом и убедитесь, что они вас заметили. Дело в том, что на таких улицах, где автомобили появляются довольно редко, дети привыкают



чувствовать себя как во дворе. Они забывают о том, что машина может появиться в любой момент, и поэтому зачастую бросаются через дорогу, даже не оглянувшись, и в результате оказываются под колесами.

Спроси владельца автомобиля в любом городе, где находится местный совет общества автомобилистов, уверен — мало кто точно ответит. В Пензе эту организацию знают если не все, то очень многие. При этом даже те, у кого нет своего транспорта, слышали о деятельности областного совета. Другое дело, что не все однозначно ее оценивают: споры вокруг нее давно вышли за пределы пензенского союза автомобилистов...

«Добровольные общества автолюбителей фактически самоустранились от выполнения своих прямых задач и увлеклись в полном смысле слова «шкурными» интересами. Так, пензенский союз автомобилистов слишком активно занимается разведением ценных пород пушного зверя, и Центральный республиканский союз общества также принимает в этом очень горячее участие — выделяет финансы...» Так в своем письме в редакцию оценивает ситуацию Р. Курашвили, бывший заместитель председателя пензенского областного союза автомобилистов по безопасности движения.

Да, действительно, пензенский союз автомобилистов имеет собственную звероферму, где разводят норку, соболя, чернобурых лис. Есть и свой маленький магазин по продаже меховых изделий.

— Когда приезжаешь на любое предприятие за запчастями или той же резиной, — говорит председатель областного совета В. Кузнецов, — всегда один и тот же вопрос: «А что вы можете нам дать?» И когда предлагаешь меха или мясо, с удовольствием идут навстречу. Или такой пример. Мы заключили договор на поставку нам в первой половине этого года 50 тысяч шин итальянской фирмы «Пирелли» и будем продавать их членам нашего союза по цене 380 рублей за штуку. Но если бы мы имели сейчас две тысячи шкурок соболя, то могли бы за них выкупить 100 тысяч покрывшек и продать их членам союза всего по 150 рублей.

Кроме зверофермы, средства областного союза автомобилистов были вложены и в строительство мотеля на трассе Москва — Челябинск. При этом комфортабельном комплексе запланированы гаражи, ресторан, сауна. Ежегодный доход после ввода его в эксплуатацию предполагается более миллиона рублей, которые тоже, по словам В. Кузнецова, будут направляться на нужды членов общества.

Из письма Р. Курашвили: «В последние годы руководство пензенского союза автомобилистов не проводит мероприятий по обеспечению безопасности движения, не добивается у местных органов власти выделения территорий для автостоянок и гаражей».

Командир дорожно-патрульной роты областной ГАИ майор Н. Гаврилов выглядит очень усталым — служба напряженная, выходные выпадают редко. В таком состоянии люди обычно остро реагируют на отсутствие поддержки и понимания, но особой обиды на местное обще-



СОБОЛЕЙ ЗА ПОКРЫШКИ

Так пытаются решать свои проблемы в Пензенской областной организации автомобилистов. Оправдано ли это!?

ство автомобилистов со стороны работников ГАИ не ощущается.

«Хозяйственная деятельность отнимает у В. Кузнецова много времени и сил, — считает майор Гаврилов, — но нет оснований и жаловаться, что он от наших проблем устранился. Областной совет оплачивает нашу информацию в «Пензенской правде» по безопасности движения, выделил стройматериалы для реконструкции помещений в детском автогородке, подарил пять жигулевских автотренажеров и столько же новых мотоциклов ЧЗ. Есть, правда, и мнение, что от такой сильной организации, как наш областной союз автомобилистов, можно ожидать большего — какой был бы эффект, если свою энергию председателя направить на помощь работникам ГАИ!»

Это мнение разделяют многие коллеги Гаврилова. Но при этом они тоже не забывают сказать о примерах сотрудничества с Кузнецовым. В том числе и о том, что весной этого года для пензенской детворы начал давать бесплатные представления Ленинградский театр кукол. Спектакль этого коллектива «Мы спешим» очень поможег детворе понять и усвоить Правила дорожного движения. Пригласила артистов областная Госавтоинспекция, а все материальные затраты взял на себя союз автомобилистов.

Из письма Р. Курашвили: «Наблюдать за работой председателя одно удовольствие — энергичный, с мертвой хваткой человек. Да, пора уж ему и отдохнуть от трудов праведных, ведь он отпуском не пользовался минимум три года, бессменный такой трудяга».



Даже те люди, которые совершенно не принимают деятельность Кузнецова, отмечают его завидную работоспособность. Как, впрочем, и его неудачи. Вспоминают, например, о такой истории. Городские власти после долгих переговоров выделили место под автостоянку. Начали оформлять необходимую документацию, но, когда этот процесс уже был в стадии завершения, выяснилось, что на отведенной союзу автомобилистов территории иждет строительство школы искусств. И тоже, конечно, с разрешения городских властей.

Недавно областной союз автомобилистов получил согласие на отвод территории под одним из мостов. Все бы хорошо, но начальник городского дорожно-эксплуатационного управления ставит при этом свое условие: строительство гаражей на территории разрешит, только если протекающий неподалеку ручей будет убран в бетонный коллектор.

Стоимость этого «услугивия» — полмиллиона рублей, которые должны заплатить или автовладелец или областной союз автомобилистов за счет все той же «хозяйственной деятельности».

— Такие «сюрпризы» нам преподносят уже не раз, — говорит заместитель председателя совета областной организации В. Филиппов. — Видимо, кому-то нужно, чтобы у членов союза сложилось мнение о нашей неспособности решать их серьезные проблемы.

Почти в то же время, когда В. Кузнецов стал председателем областного совета, в Городищенском районном совете ДОАМ принял дела вернувшийся из армии Г. Штейнберг. Спокойная должность председателя безобидной общественной организации его поначалу вполне удовлетворяла — небольшой оклад, зато масса свободного времени и почти никакая ответственность. Безоблачный покой «районного масштаба» был нарушен, когда «шеф» из областного совета изменил систему оплаты труда районных председателей и настойчиво потребовал не формального, а реального развития хозяйственной и учебной деятельности организации, сферы услуг, взаимодействия с ГАИ...

Поначалу все это было непривычно, но нравилось, но со временем Г. Штейнберг стал иначе смотреть на дело. Появилось желание найти применение своим силам, принести пользу землякам-автоладельцам, чтобы оправдать пребывание на председательской должности. На сегодняшний день филиал пензенского областного союза автомобилистов в Городищах имеет свою автошколу, собственную строительную технику и необходимые материалы, чтобы начать возведение станции техобслуживания, которая так нужна местным автолюбителям, — ведь до сих

пор им приходилось гонять свои машины на ближайшую СТО аж за 60 километров.

— Не так давно я имел возможность увидеть свой прежний стиль работы со стороны, — рассказывает Г. Штейнберг, — когда оказался по делам нашего союза в Архангельске. С большим трудом отыскал областной совет ДОАМ, занимающий часть старого, совсем обветшавшего здания. Излагаю председателю свою просьбу, а взамен обещаю помочь архангельским автомобилистам чем-нибудь из дефицитных запчастей. В ответ никакой реакции. После долгих бесплодных разговоров понял: ничегошеньки ему не нужно! Лишь бы не беспокоили, не мешали прозябать в его убогом полусарае. И сколько по стране сидят таких собирателей членских взносов!

Из письма Р. Курашвили: «Весьма скромный когда-то председатель заматерел, появились у него черты, присущие «сильным мира сего»: аппараты с секретаршей, элегантная «Ауди», которую председатель водит собственноручно. Такой машины нет даже в обкоме или облсполкоме. Знай наших!»

На фоне «собираателей членских взносов» пензенский председатель действительно «заматерел». Современное трехэтажное здание, принадлежащее областному совету союза автомобилистов, имеет просторную приемную, со вкусом отделанный актовый зал, солидные кабинеты председателя и его зама. Здесь же два магазина, где члены общества могут приобрести запчасти и... меха. Конечно, такие аппараты, служебный автомобиль, который находится практически в личном пользовании председателя, другие атрибуты преуспевающего делового человека вызывают неоднозначную реакцию. Очеркливо отрицательную в первую очередь у тех, кто считает, что все это за счет автолюбительских взносов или махинаций с ними, кто уверен, что иначе просто быть не может. Однако многочисленные за последние годы проверки финансовой и хозяйственной деятельности областного совета союза автомобилистов ничего криминального не выявили.

Положительно преуспевание одной из своих областных организаций оценивает в последнее время Центральный совет ВОА и потому нередко проводит свои выездные совещания именно в Пензе. Одна из задач таких мероприятий — пробудить честолюбие председателей областных и районных советов других регионов, увлечь их результатами эффективной работы, заставить их шевелиться, чтобы и они выбрались наконец из спокойных полуподвалов и стали приносить реальную пользу автомобилистам — членам общества.

Десять лет назад председателем областного совета ДОАМ стал выпускник политехнического института В. Кузнецов. Тогда в его распоряжении было лишь маленькое и убогое помещение в старой части города и единственный источник доходов — членские взносы. А сегодня пензенский союз автомобилистов — обширное хозяйство, прибыль которого в этом году должна составить 5 миллионов рублей. Такая предприимчивость не вызывает одобрения у оппонентов в прошлом «скромного» председателя. Что ж, этот спор о «шкурных» интересах, вероятно, рассудит время и сами члены пензенского союза автомобилистов. Их, кстати, за последний год стало на треть больше.

С. ЕВШИКОВ,
спец. корр. «За рулем»

Ездить без аварий — это не только хорошо знать Правила и владеть техническими приемами управления автомобилем. Очень помогает и то, что можно назвать чувством дорожной обстановки. У каждого водителя с годами формируется свой стиль поведения за рулем в зависимости от темперамента, физических и умственных способностей.

Хочу поделиться на страницах читаемого многими водителями журнала своим уже немалым опытом — возможно он окажется кому-то полезен.

Каждому водителю постоянно приходится совершать разезды со встречным транспортом. На дорогах с многорядным движением они волнений не доставляют. Хуже если разезд совершается на узкой местной или проселочной дороге, особенно, с трактором, большегрузным автомобилем, автобусом, комбайном. В такой ситуации теряются иногда не только новички, но и бывалые водители. На них гипнотически действует приближающийся, быстро растущий крупногабаритный транспорт, который должен, как им кажется, неизбежно заехать их автомобиль. При этом они зачастую усугубляют аварийную ситуацию: резко тормозят, неожиданно съезжают на обочину, а то и вообще в кювет. Встречаются и обратные примеры, когда водитель демонстративно не уступает ни сантиметра дороги, проверяя крепость чужих и своих нервов.

И в том, и в другом случае они действуют неправильно, опасно, так как не основываются на реальной оценке дорожной обстановки. Главная рекомендация в таких случаях — заблаговременно настроиться на сложную ситуацию и за 100—150 метров до места разезда несколько сбросить скорость. Предварительно стоит предупредить об этом следующих за вами водителей легкими нажатиями на тормоза. Снижение скорости — каждый водитель со временем определит для себя наиболее оптимальный режим — позволяет увеличить угол обзора и увереннее маневрировать в сложных условиях. Таким образом вы подготовитесь к разезду с крупногабаритным транспортом и наверняка: удачно с ним разойдетесь.

Обгон, как известно, является одним из наиболее сложных и опасных маневров. Физические и эмоциональные нагрузки на водителя при этом неизмеримо возрастают, так как надо одновременно держать в поле зрения все, что происходит впереди, сзади, а также с боков и действовать к тому же в режиме высоких скоростей сложно. Здесь опасностей много, но самое страшное, если обгоняе-

мый транспорт вдруг сманеврирует влево. Поэтому всегда надо контролировать ситуацию, стараясь предвидеть все действия партнеров по маневру. А главное — они должны знать, что вы совершаете обгон, поэтому всегда заранее оповещайте их о своих действиях.

Еще одно нехитрое, но полезное, на мой взгляд, наблюдение. Часто приходилось быть свидетелем того, как водители транспорта, отъезжающего от тротуара после остановки, не включают указатель поворота. Более того, пропустив несколько машин и, видимо, устав ждать, они неожиданно срываются с места, создавая опасные помехи тем, кто едет сзади. В такой ситуации, если к ней не готов, непорочно бывает вовремя затормозить или сманеврировать. Вы заранее узнаете о моменте начала движения, если обратите внимание на колеса. Как только они сдвинулись с места, значит велика вероятность того, что водитель решил на маневр. Уловив этот момент, вы выигрываете пусть секунду или даже какую-то ее долю, но этого будет достаточно, чтобы принять необходимые меры и избежать осложнения ситуации.

Дождь не самое лучшее время для езды на автомобиле. И мой совет: если есть такая возможность, то остановитесь и переждите непогоду. Но что делать, когда ехать надо, а дождь не думает прекращаться? Известно, что на скользкой дороге в дождь автомобиль ведет себя иначе, чем на сухом асфальте. Особенно надо опасаться эффекта аквапланирования.

Однажды, когда шел затяжной дождь, уже при скорости 45 км/ч автомобиль начало водить из стороны в сторону и требовались значительные усилия, чтобы держать его на дороге. Секрет оказался в том, что на асфальте были продольные волны и в канавках стоял большой слой воды. Когда колеса попадали туда, автомобиль начал «плавать» даже на небольшой скорости.

Через некоторое время я приворочился: поворот руля чуть-чуть влево или вправо и колеса машины оказываются на гребне асфальтовой волны, где воды почти нет. Сразу движение выравнивается, удары о днище прекращаются, руль не вырывает из рук. Благодаря этой находке, хотя дождь продолжался, удалось закончить путешествие вовремя и без особых приключений.

Как видите, и в привычных ситуациях можно находить что-то новое, помогающее лучше овладеть навыками вождения. Важно быть всегда внимательным, анализировать свои действия и конечно, проявлять внимание к другим участникам движения.

Л. КУДРЯШОВ

ВСЕСОЮЗНАЯ ШКОЛА АРЕНДАТОРОВ И ПРЕДПРИНИМАТЕЛЕЙ В АВТОМОБИЛЬНОМ ТРАНСПОРТЕ

Ее организует 17—24 ноября этого года Всесоюзный центр "ИНФОРМ-МОСКВА", авторский коллектив журнала "Социалистический труд", МП "Велла-М"

В программе: *арендный договор, устав МП; налогообложение; ценообразование; формирование фонда потребления и новое в оплате труда; выкуп государственной собственности; создание и функционирование малых, народных и частных предприятий; бухгалтерский учет и отчетность; новое в хозяйственном и трудовом законодательстве.*

Занятия ведут ответственные работники Минатотранса РСФСР, союзных министерств финансов, юстиции, труда, комиссий по экономической реформе, руководители арендных и малых предприятий отрасли.

Обучение на базе учебно-коммерческого Центра профсоюзов.

Проезд: от станции метро "Юго-Западная" или аэропорта "Внуково" автобусом 511 до остановки "Комбинат "Московский", гостиница учебного Центра, подъезд 1.

Дни заезда и отъезда слушателей в воскресенье. Цена обучения, включая размещение в двухместных номерах, четырехразовое питание, документы и материалы по темам занятий, культурную программу, — 1470 рублей. Обеспечивается бронирование обратных билетов. Выпускникам выдается удостоверение.

Предварительная оплата ТЕЛЕГРАФОМ на расчетный счет малого предприятия "Велла-М" № 468512 в Шаболовском отделении ЖСБ г. Москвы, МФО 201467. Заявки с указанием фамилии слушателя, названия и адреса предприятия, телефона, номера расчетного счета и платежного поручения направлять ТЕЛЕГРАФОМ не позднее чем за 5 дней до начала занятий по адресу: 117602, Москва, В-602, а/я 602 "ИНФОРМ-МОСКВА".

В связи с ограниченным количеством мест просим перед направлением слушателей связаться с нами по телефонам: 177-28-80, 439-84-54, 439-84-49. Тем, кто будет зачислен в школу, НЕОБХОДИМО ИМЕТЬ при себе платежное поручение с гербовой печатью банка и командировочное удостоверение.



СТАНОК ДЛЯ БАЛАНСИРОВКИ КОЛЕС

*автобазам, где есть легковые автомобили
и микроавтобусы,
ПРЕДЛАГАЕТ*

Минское станкоинструментальное ПО

Станок определяет значение и угловое положение дисбаланса в двух противоположных плоскостях, что обеспечивает точную балансировку колес с широкопрофильными шинами. Конструкцией предусмотрена переналадка станка для балансировки колес с наварными шинами, имеющими большой начальный дисбаланс.

Своевременная балансировка колес на нашем станке повысит ходимость шин, срок службы подшипников и подвески ходовой части автомобиля.

Цена 11 000 рублей.

Заявки направлять по адресу:
220801, Минск, ул. Октябрьская, 16, МЗОР.
Отдел маркетинга.
Телефоны: 27-73-46, 27-42-72



УНИВЕРСАЛЬНЫЙ ЭЛЕКТРОННЫЙ КОММУТАТОР КЭУ-1

*для автомобилей с бесконтактной системой
зажигания (ВАЗ-2108, "2109", "Таврия")*

ПРЕДЛАГАЕТ

ПО "Ковровский электромеханический завод"

Высокий уровень производства, оригинальная схема гарантируют работу коммутатора в течение 3 лет эксплуатации или 45 000 км пробега автомобиля.

КЭУ-1 может быть установлен и на автомобилях с контактной системой зажигания, где стабилизирует искробразование, уменьшает износ контактов прерывателя.

Устойчивый пуск холодного двигателя обеспечивает многократный режим работы при напряжении питания от 6 до 18 В.

Заявки на оптовую поставку КЭУ-1 направлять по адресу:
601900, г. Ковров Владимирской области,
ПО "Ковровский электромеханический завод".
Телефон 9-33-98. Телекс 218724 ПРИБОР.
Индивидуальным заказчикам коммутатор высылается наложенным платежом через Ковровский Роспосылторг,
адрес которого:
601913, г. Ковров Владимирской области,
ул. Колхозная, 61

ДИАГНОСТИЧЕСКИЙ АНАЛИЗ ПРИБОРА ПОИСК-2

поможет выявить неисправности автомобиля: повреждения в высоковольтной цепи, места замыкания провода на корпус, старения изоляции, повышенного сопротивления в контроллере и коммутаторе; определит состояние помехоподавительного резистора, электродов свечи, зазор между ними.

Поиск-2 оснащен эквивалентом исправной свечи зажигания. Выпускается для легковых автомобилей (кроме ВАЗ-2108, "2109") и грузовых машин с двигателями ГАЗ-53 и ЗИЛ-130.

Цена 26 рублей. Возможна торговая скидка — до 15%. Миниальная поставка — 100 штук.

Заявки направлять по адресу:
141070, Московская область, Калининград, ул. Калининградская, 30, проектно-технологическое бюро.
Телефон 515-82-61

ОХРАННАЯ СИГНАЛИЗАЦИЯ "АРГУС-МО4"

производства НПО "Темп"

Эта универсальная система подключается к любой марке автомобиля без дополнительных переделок.

Сигнализация обеспечивает блокировку систем двигателя и зажигания, защиту дверей, багажника, капота, ветрового и заднего стекол, колес.

Цена 194 рубля.

Приобрести "АРГУС-МО4" можно в московских магазинах: "Темп", "Зенит", "Белград", "Южный порт".

"ДОРОЖНО-ТРАНСПОРТНЫЕ ПРОИСШЕСТВИЯ В СССР (1985-1989 гг.)"

Этот сборник подготовлен Всесоюзным научно-исследовательским центром безопасности движения МВД СССР. В нем содержатся сведения о состоянии аварийности, характеризующие уровень безопасности движения в стране, республиках; анализ структуры, динамики и основных тенденций аварийности на автотранспорте за пять последних лет.

К концу нынешнего лета ВНИЦБД планирует выпустить такой же сборник за 1990 год.

Тем, кто заинтересован в приобретении наших изданий, сообщаем адрес ВНИЦБД:
109240, Москва, ул. Володарского, 2.
Телефон 297-08-83

КЛЕИ И ГЕРМЕТИКИ

Мы часто сетуем: «Вот и клей купил дорогой, и намазал обильно, а все отвалилось...» Да, склейка и герметизация — дело не простое. О его тонкостях рассказывают Б. БОБОВИЧ и Г. МАЛЫШЕВА, сотрудники НИИ автотракторных материалов.

В современном автомобилестроении клеи и герметики применяются чрезвычайно широко. При изготовлении легкового автомобиля их используют примерно в трехстах точках, в том числе весьма ответственных и нагруженных. Эти средства необходимы и в эксплуатационных условиях, где они позволяют решать многие проблемы ремонта и обслуживания. Рассмотрим конкретные примеры.

Серьезное дело — стопорение резьбовых соединений, предохранение их от самоотвинчивания при вибрации. Для этой цели незаменимы так называемые **анаэробные герметики**. Попадая в узкие зазоры, куда не поступает кислород из воздуха, они быстро полимеризуются, прочно связывая металлические поверхности (на открытых поверхностях отверждения не происходит). Для стопорения резьбы применяют герметики «Унигерм-6», «8», «9» и «11», а также «Анатерм-6» и «8К». Препарат наносят на сухие детали, очищенные от окислы и ржавчины. Отверждает он практически без усадки, поэтому момент затяжки резьбового соединения при последующей эксплуатации не изменяется.

Анаэробные герметики необходимы и при запрессовке деталей. Так, если соединение плотное, не требуется сделать его намного прочнее (на уровне горячей посадки), детали следует смазать «Унигермом-7» или «Анатермом-17». Если же посадочное гнездо заметно изношено, однако зазор еще не превышает 0,1 мм, подойдут «Анатерм-68» или «103». При большем зазоре применяют эти же препараты, но предварительно добавляют в них 20—40% (по массе) медного порошка.

Другой насущный вопрос ухода за машиной — поддерживать герметичность всякого рода стыков и разрезов. В таких местах обычно стоят уплотнительные прокладки из паронита, картона или резины. Со временем они стареют, обминаются, и подтяжка крепежных болтов или хомутов уже не помогает. Особенно часто приходится бороться с подтеканиями, когда при сборке узла использована прежняя прокладка. В подобных случаях эффективно помогают **кремнийорганические герметики**, получающие бытовое название «жидкая прокладка». Пригодны следующие марки: КЛТ-75Т, ВГО-1, «Эластосил-136-83» и «Автогерметик-прокладка». Они представляют собой вязкую массу белого или серого цвета, которая при взаимодействии с влагой воздуха застывает (самовулканизуется), превращаясь в некое подобие резины. Время полного отверждения колеблется от 12 до 48 часов, оптимальная температура —

от +20 до +50 °С, хотя процесс идет и на холоде (до -15 °С). Получившийся материал выдерживает мороз до -70 °С, нагрев — до +300 °С. Он устойчив к воздействию воды, масла и ряда органических растворителей.

Наносить «жидкую прокладку» можно двумя способами. Если от соединения требуется только герметичность, то достаточно на одну из поверхностей заблаговременно положить слой препарата толщиной 1—2 мм. Примерно через шесть часов полимеризация слоя заканчивается, образовавшаяся эластичная прокладка позволяет начинать сборку. Если же сопрягаемые поверхности желательнее еще и склеить, их обезжиривают, смазывают герметиком и сразу соединяют.

Редко, но бывает, что подтекание жидкости вызвано капиллярными порами или трещинами в корпусной детали. Если размеры микроповреждений не превышают 0,07 мм, их устраняют анаэробным герметиком «Анатерм-1у». Препарат отличается хорошей смазываемостью, легко проникает в мельчайшие поры и затвердевает в них без усадки примерно за 5 часов при 20 °С. Отремонтированные детали выдерживают температуру от -60 до +250 °С, а по прочности не уступают новым. Если трещина шире 0,07 мм, ее заделывают эпоксидным компаундом, основу которого составляет смола ЭД-18, ЭД-20 или ЭД-22. Отвердителям служат низкомолекулярные полиамиды ПО-300 или Л-20 (40% от массы смолы), которые обеспечивают повышенную эластичность и хорошую адгезию клея. При необходимости вязкость компаунда можно увеличить введением наполнителя (от 40 до 200% от массы смолы), скажем, железного порошка или алюминиевой пудры (в зависимости от материала ремонтируемой детали). Компаунд наносят на очищенную и обезжиренную поверхность, тщательно заполняя трещину.

Следует упомянуть и о такой распространенной неприятности, как прогорание глушителя. Для заделки поврежденных мест целесообразно использовать эпоксидно-кремнийорганический компаунд К-300 или К-400. Это трехкомпонентный состав, отверждение которого происходит за 24 часа при +20 °С. Чтобы заделка была прочной, делают заплату из асбестовой ткани, пропитывают ее компаундом с двух сторон и накладывают на глушитель.

Специфическая ремонтная работа — приклеивание фрикционных накладок к колодкам барабанных тормозов. Для этой цели используют теплоустойчивые **фенолформальдегидные клеи** марок ВС-10Т и БФТ-52, отверждение которых происходит за 1—1,5 часа при температуре 150—200 °С. Металлическую колодку, с которой удалены остатки изношенной накладки, тщательно зашкуривают и, если есть возможность, пескоструят. Накладки зашкуривают, протирают сухой тряпкой, но не обезжиривают. Клей наносят тонким слоем жесткой кистью на обе сопрягаемые поверхности, после чего сушат детали на воздухе в течение 45 минут (температура не должна быть ниже +15 °С). Затем наносят второй слой клея, подсушивают его еще 15 минут и лишь после этого детали стыкуют в зажимном приспособлении (обычно — массивная круглая опора для двух колодок и наруж-

ный стяжной хомут). Накладки должны быть прижаты равномерно с усилием 5 кгс/см². Приспособление помещают в духовой шкаф с температурой 180 °С; через 1,5 часа подачу тепла прекращают, и склеенные детали остаются вместе с печью, что занимает не менее трех часов. Точное соблюдение описанной технологии очень важно, поскольку с тормозами, как говорится, шутки плохи.

Еще одна эксплуатационная проблема — уплотнение стекол в кузове автомобиля, особенно если стекло вынимали, а после сборки в стыке резинового профиля образовался зазор. Здесь успешно «работает» **тиоколовый герметик**, имеющий маркировку У-30 МЭС-5. Это трехкомпонентный препарат черного цвета, который после полимеризации превращается в эластичный резиноподобный материал. Время отверждения — от получаса до восьми часов; его можно регулировать количеством катализатора, вносимого в смесь. Обрабатываемое место очищают от грязи, обезжиривают каким-либо органическим растворителем, а затем полностью высушивают, иначе плотность контакта резко уменьшится. Герметик вязкий и обладает хорошими tiksотропными свойствами, то есть способностью не стекать даже при толсто нанесенном слое.

Бывает, что резиновый уплотнитель стекла разорвался вследствие механического повреждения, но концы разрыва можно состыковать. В таких случаях помогут **цианакрилатные клеи** марок ТК-200 и ТК-201. Их отличительная особенность — очень быстрое отверждение (время схватывания составляет 10—15 секунд) и высокая прочность клеевого соединения, не уступающая прочности самой резины (это достигается примерно через 30 минут). Цианакрилатный клей представляет собой маловязкий однокомпонентный состав, одной капли которого достаточно для поверхности 5 см². Склеиваемые элементы обезжиривают, высушивают, а после нанесения клея сжимают на десять секунд.

На многих легковых автомобилях последнего поколения зеркало заднего вида приклеено к лобовому стеклу. Для соединения применяют **двухкомпонентный клей** «Анатерм-105». Один компонент наносят на стекло, другой — на крошечный кусочек зеркала, а затем детали стыкуют, подерживая крошечный в течение 5—10 минут (для этого можно использовать обычную липкую ленту). Полностью клей отвердевает через сутки, но после десяти минут фиксация уже не требуется.

Наиболее часто клей требуется для кузовных работ — крепления интерьерных элементов, шумопоглощающих материалов, резиновых уплотнителей. Здесь обычно используют **клеи на основе наиритового каучука**: 88, 88-Н, 88-НП, 88-СА и «Момент». Их наносят в два слоя с выдержкой между ними в 5—10 минут, а через 1—3 минуты после нанесения второго слоя детали соединяют. Если нужно, чтобы стык получился особо прочным, детали нужно прижать и оставить так примерно на сутки. По истечении этого времени отверждение клея завершается.

В заключение несколько рекомендаций по безопасности работ. Помните, что все клеи и герметики в большей или меньшей степени токсичны и огнеопасны.

Поэтому пользоваться ими надо в определенных, оборудованных приточно-вытяжной вентиляцией, или на свежем воздухе при теплой и сухой погоде. В ваших интересах надеть резиновые перчатки и спецодежду. В случае попадания на кожу быстро удалите загрязнение тампоном из ваты, смоченным в ацетоне, после чего кожу тщательно протрите горячей водой с мылом.

Несколько слов, что называется, вдогонку. Наверняка у многих читателей возникнет вопрос: а где их брать, эти эффективные химические средства? Ирония, которая сквозит в таком вопросе, вполне обоснована. Действительно, многие из названных в статье клеев и герметиков изначально ориентированы на производственное использование. Но сейчас, как известно, многие экономические вопросы решаются по-новому и предприятия нередко направляют в розничную торговлю изделия, о которых мы, автомобилисты, прежде и не слышали. Поэтому не исключено, что с какими-то из упомянутых препаратов придется столкнуться и вам. В этом случае знание вопроса принесет практическую пользу.

КОЛЕСНЫЕ ПОДШИПНИКИ ПЕРЕДНЕ-ПРИВОДНЫХ

Подшипники колеса — детали не просто важные, а очень ответственные. О конструктивных и эксплуатационных особенностях этих узлов рассказывает В. КУЗЬМИН, специалист НИИ подшипниковой промышленности.

Долгие годы преобладала традиционная схема, характерная для заднеприводного автомобиля. Опора заднего ведущего колеса — достаточно солидный шарикоподшипник, который установлен на полуось и по сути является элементом не колесного узла, а заднего моста. Переднее колесо вращается на двух собственных подшипниках — роликовых конических, различных по размеру (внутренний побольше, наружный поменьше). По такому же принципу выполнена и задняя ступица при независимой подвеске колес (ЗА3-968).

Система из двух конических подшипников добротна, надежна, но у нее есть органические недостатки. Во-первых, время от времени узел приходится разбирать для замены заложенной в него консистентной смазки. Во-вторых, следует систематически проверять и регулировать осевой зазор в подшипниках. Наилучший результат достигается, когда этот зазор равен нулю (натяг недопустим). Однако практически это недостижимо, хотя стремиться к минимуму надо.

Есть и «третьих», но это проявилось сравнительно недавно, когда пришло время проектировать переднеприводные автомобили. В такой конструкции желательно, чтобы подшипниковая опора переднего колеса (одновременно и управляемого, и ведущего) была как можно компактнее, во всяком случае по ширине. Два роликовых подшипника с промежутком

между ними занимают слишком много места, поэтому в мировой практике общепотребительным стало иное решение — двухрядный радиально-упорный шариковый подшипник. Пришли к нему и наши конструкторы.

Устройство такого подшипника показано на рисунке. Обращает на себя внимание, что внутреннее кольцо не цельное, а разрезное; в рабочем положении его половинки должны быть плотно и прочно прижаты одна к другой. Другой характерный элемент конструкции — армированные резиновые уплотнители, различающиеся точностью изготовления, надежностью и высокой долговечностью. В наружное кольцо они запрессованы с большим натягом, попытка снять уплотнитель приводит к его разрушению. В полость подшипника при сборке заложена необходимая порция консистентной смазки (хорошо известный «Литол-24»); в ходе эксплуатации ни заменять, ни пополнять ее не требуется.

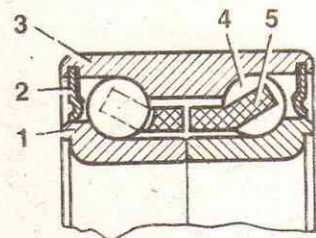
Эксплуатационные особенности нового подшипникового узла сводятся к следующему. Во-первых, как уже сказано, нет никаких забот о его смазке. Во-вторых, что тоже неясно из описания конструкции, не требуется и какой-либо регулировки подшипника. Словом, узел не нуждается в уходе до полного износа, когда его просто заменяют новым. Однако один нюанс здесь все-таки есть, и, судя по дискуссиям автомобилистов, известен он далеко не всем. Речь о том, что в свободном состоянии двухрядный радиально-упорный шарикоподшипник имеет незаметный, но реально существующий осевой зазор.

Он исчезает, когда внутренние кольца подшипника сжимаются в осевом направлении давлением гайки, которой хвостовик шарнира привода крепится к ступице. Именно поэтому момент затяжки гайки строго нормирован (23—25 кгс·м у ВА3-2108 и «2109», 18—20 кгс·м у АЗЛК-2141). Очевидно, что несоблюдение данного условия сократит срок службы подшипника.

Говоря о посадке подшипника, уместно сделать небольшое практическое замечание. Наружное кольцо запрессовывается в корпус поворотного кулака и страхует от осевого перемещения одним АЗЛК-2141 или двумя (ВА3-2108, «2109») стопорными кольцами. При этом между торцем подшипника и стопорным кольцом остается какой-то минимальный зазор. Бывает, что под действием большого осевого усилия (обычно при троганье с поворачи-

тым до отказа рулем) этот зазор вытирается; смещение кольца, преодолевающего хорошо слышимым щелчком (одним-единственным). Он не должен вызывать тревогу у водителя, поскольку подшипник остается зафиксированным на установленном месте.

Другие стуки и шумы в подшипнике обычно свидетельствуют о необходимости его замены. Во всяком случае, ревизию узла тут откладывать нельзя. В целом же радиально-упорные шарикоподшипники на переднеприводных автомобилях служат довольно долго — от 70 до 100 тысяч километров пробега.



Так устроен современный колесный подшипник: 1 — внутреннее кольцо; 2 — уплотнение; 3 — наружное кольцо; 4 — шарик; 5 — сепаратор.

В отечественных легковых машинах последнего поколения конструкторы обошлись всего тремя типоразмерами колесных подшипников нового типа. Сведения о них приведены в таблице. Используют их и в ступицах задних колес, но не из соображений компактности, а для того, чтобы избавиться от эксплуатационного обслуживания (ВА3-2108, ВА3-2109, АЗЛК-2141). Впрочем, частый уход там не требуется, поскольку условия работы подшипников достаточно благоприятны (задние колеса и не ведущие, и не управляемые). Поэтому в задних ступицах некоторых новых автомобилей применены конические роликоподшипники (ЗА3-1102, ВА3-1111). В нынешней ситуации такое решение практично тем, что двухрядные подшипники крайне дефицитны, а конические вполне доступны. Трудно обещать, что в скором будущем это положение изменится. Кстати, именно трудности с развертыванием массового производства новых подшипников заставили конструкторов ЗАЗа пойти на временное использование в передних ступицах конических роликоподшипников 6-7707У.

Колесные подшипники автомобилей нового поколения

Обозначение подшипника	Габаритные размеры, мм			Применение
	внутренний диаметр	наружный диаметр	ширина	
Двухрядные шариковые				
6-256908E2C17	37	72	37	АЗЛК-2141 — передние колеса
6-256907E1C17	34	64	37	ВА3-2108, ВА3-2109, ЗА3-1102 — передние колеса; АЗЛК-2141 — задние колеса
6-256706E1C17	30	60	37	ВА3-2108, ВА3-2109 — задние колеса; ВА3-1111 — передние колеса
Конические роликовые				
6-137205А	25	52	16,5	ЗА3-1102 — внутренний задних колес
6-7205А	25	52	16,25	ВА3-1111 — внутренний задних колес
6-7204А	20	47	15,5	ЗА3-1102 — наружный задних колес
6-7804У	19,05	45,25	15,5	ВА3-1111 — наружный задних колес

СНИМАЕМ СТЕКЛО- ОЧИСТИТЕЛИ «ТАВРИИ»

В отличие от других отечественных автомобилей, на «Таврии» и «Оке» установлен однощеточный очиститель ветрового стекла без системы тяг и рычагов. В нем применен новый моторредуктор (46.3730), выходной вал которого поворачивается циклически. Моторредуктор подобной конструкции (471.3730) служит для очистки заднего стекла (подробнее о них см. ЗР, 1990, № 4).

Демонтировать эти агрегаты приходится в случаях отказов, вызванных износом щеток, загрязнением коллектора, из-за других неисправностей, а также при ремонте кузовных деталей, расположенных в зоне установки стеклоочистителя.

Начинаем, разумеется, со снятия щетки с поводком, для чего достаточно отвернуть гайку крепления и отвести поводок от стекла. Затем снимаем пластмассовую решетку, отвернув четыре крепящих ее винта (фото 1). Отворачиваем гайку с вала редуктора (фото 2) ключом «на 24». Отсоединяем колодку с проводами редуктора от колодки жгута (фото 3). Отворачиваем две гайки, фиксирующие моторредуктор на панели моторного отсека (фото 4). Извлекаем освобожденный агрегат, поднимая его мотор в окно (фото 5).

Чтобы осмотреть редуктор, выворачиваем четыре винта и снимаем крышку (фото 6). Все подвижные соединения здесь должны быть смазаны (в демонстрируемом редукторе, снятом с редакционной «Таврии», на червячную пару смазка не попала, она вся была положена сверху на кривошип).

Для отсоединения мотора от редуктора отворачиваем два стягивающих их винта, вынимаем из корпуса пластинь-гайки и осторожно, чтобы не вылетели из гнезд пружины щеток, отделяем редуктор (фото 7). Из корпуса мотора вынимаем якорь (фото 8), преодолев их взаимное магнитное притяжение. При необходимости аккуратно очищаем от грязи коллектор и пазы между его пластинами.



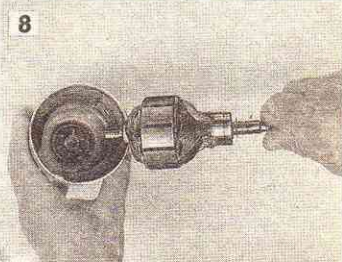
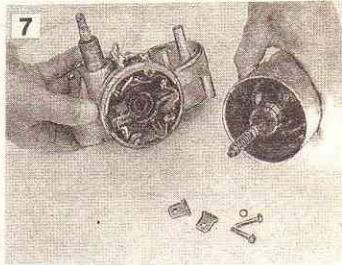
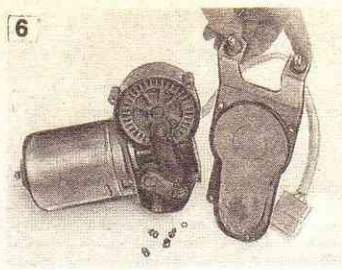
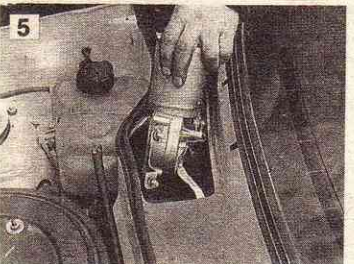


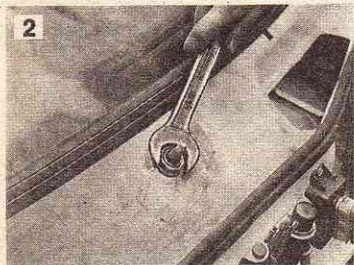

Снимая моторредуктор очистителя заднего стекла, сначала удаляем пластмассовую крышку (фото 9), которую удерживают в двери задка два пластмассовых штыря, и отворачиваем две гайки (фото 10).

Сборку и установку агрегатов ведем в обратном порядке. Самая тонкая операция здесь — соединение моторредуктора с мотором. Дело в том, что удержать пальцами три щетки со сжатыми пружинами (иначе не войдет коллектор) трудно. Лучше, во избежание повреждения, зафиксировать их на время сборки нитками или тонкой проволокой.

Материал подготовил инженер
Б. СИРЕНЕВ
Фото В. Князева

В следующем номере журнала —

«Разбираем дверь в «Таврии»



В ВАЗ-2108 неудачно севший пассажир отломил приклеенное внутреннее зеркало заднего вида, причем оказался поврежден и один слой стекла.

Я сделал механическое крепление зеркала, показанное на рис. 1. Кронштейн (рис. 2) вырезал из алюминиевого листа, согнул по месту установки, а для зеркала приклеил две пластины. С обратной сто-

роны приклеил полоску пористой резины, которая служит опорой кронштейна на стекле. А зафиксирован он винтами-саморезами, крепящими противосолнечные козырьки.

При движении по шоссе зеркало не вибрирует.

Челябинская область, В. МЕТЕЛЯГИН
г. Златоуст

Чтобы получить сигнал об открытии перепускного клапана в масляном фильтре «Жигулей» при засорении фильтрующего элемента, я установил контакты в разборном фильтре 2105-1012005-РК-Б2, как показано на рисунке.

Для этого высверливаем сварные точки, соединяющие перепускной клапан с крышкой 1 фильтра (потом укрепим его на заклепках). Извлекаем текстолитовую пластину клапана 2 и сверлим в ее центре отверстие диаметром 3 мм. В отверстие вставляем болт М3 длиной 15 мм, который закрепляем гайкой 4. На нее ставим прокладку 5 такой толщины, чтобы подвижный контакт 6 не доходил до корпуса клапана на 0,3—0,4 мм. Затем надаваем пружину 7 (от шариковой авторучки, 5 — 6 витков), шайбу и навинчиваем гайку 8 с резьбой М3.

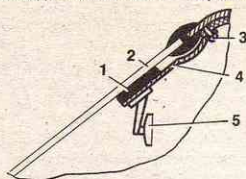


Рис. 1. Крепление зеркала: 1 — резиновая прокладка; 2 — стекло; 3 — винты; 4 — кронштейн; 5 — зеркало.

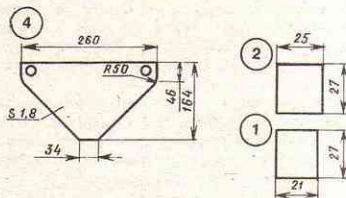


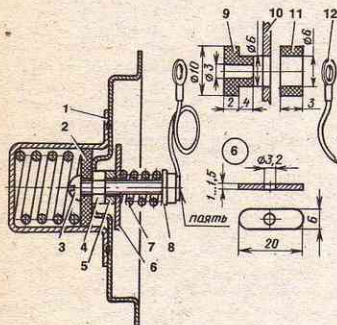
Рис. 2. Кронштейн: 1 и 2 — пластины; 3 — заклепка; 4 — основание; 5 — резиновая прокладка.

После пуска и прогрева двигателя «Жигулей» в холодное время контрольная лампа аварийного давления масла гасла только на средних оборотах из-за попадания посторонних частиц под тарелку редукционного клапана в масляном насосе. (Подобный случай приведен в разминке конкурса знатоков в этом номере.)

Я восстановил работоспособность клапана довольно простым способом. Снял масляный фильтр и вывернул свечи зажигания для облегчения работы стартера. Закрыв керном отверстие для выхода

масла из блока цилиндров от насоса в фильтр (можно другим подходящим предметом — например, изолятором свечи, обернутым для уплотнения тканью) и удерживал его в таком положении при работающем стартере 20—30 секунд. Масло, не имея иного выхода, чем в редукционный клапан, в большей степени приоткрыло тарелку и вымыло из-под нее посторонние частицы. Герметичность клапана восстановилась.

Мурманская область, Е. КУЗЬМИЧЕВ
п. Нивский



Установка контактов в фильтре: 1 — крышка фильтра; 2 — пластина (клапан); 3 — болт контакта; 4 — гайка; 5 — прокладка; 6 — подвижный контакт; 7 — пружина; 8 — шайба и гайка; 9 и 11 — втулки; 10 — корпус; 12 — наружный провод.

Гайку припаиваем к болту и к нему же — провод длиной около 65 мм, конец которого закрепляем болтом М3 изнутри на корпусе фильтра через изолирующие втулки 9 и 11, изготовленные из напролона (они же — уплотнители). Для них сверлим в корпусе отверстие диаметром 6 мм, смещенное на 7—8 мм в сторону от центра торца фильтра, чтобы изоляторы в рабочем состоянии не упирались в гайку клапана 8.

На тот же болт ставим наружный провод 12 («массовый»), который выводим к дополнительно установленной сигнальной лампочке на щитке приборов. Плюсовой провод ведем от любой точки, где есть напряжение при включенном зажигании.

При открытии перепускного клапана 2 подпружиненный подвижный контакт 6 замыкает цепь на «массу» и на щитке приборов загорится сигнальная лампочка.

Устройство, как видите, просто в изготовлении и безотказно в работе.

Донецкая область, г. Краматорск

А. ТИМОШЕНКО

Купив новые рычаги торсионов и втулки для «Запорожца», не торопитесь выбрасывать старые рычаги. Внутренний диаметр втулок имеет большой допуск, что позволяет проточить рычаги на станке, выбрав образовавшийся от износа эллипс, и подогнать их под новые втулки. Таким образом рычаги послужат два срока.

Когда опять придет время менять изношенные втулки и рычаги, расточим ранее установленные и уже имеющие износ втулки под новые рычаги. Значит, теперь и втулки послужат еще один срок.

Если вследствие износа шкивов коленвала и генератора, а также удлинения приводного ремня невозможно штатными шайбами отрегулировать его натяжение



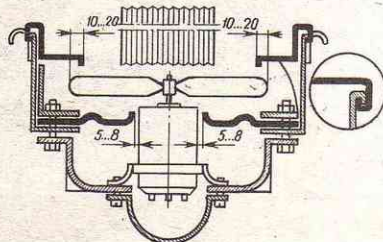
Пластина под генератор.

(шайбы уже все сняты), рекомендую под генератор подложить пластины (показаны на рисунке), изготовленные из металла разной толщины. Снимать генератор не требуется. Освобождаем гайки и сбоку подсовываем пластины. Можно подложить их больше, чем нужно, и регулировать натяжение опять-таки штатными шайбами.

Донецкая область, И. БАЧЕШЕВ
г. Амвросиевка

Чтобы в «Москвиче-412» стало зимой теплее, я установил в кожухе вентилятора отопителя два дополнительных дефлектора, как показано на рисунке (они вырезаны из крышек больших консервных банок). Благодаря лучшей организации воздушного потока в салон теперь поступает гораздо больше теплого воздуха: даже в сильные морозы стекла не обмерзают.

Архангельская область, С. ПАШКОВ
п. Североонежск



Вентилятор отопителя с дополнительными дефлекторами (они затусованы).

КОГДА КОНЧАЕТСЯ АСФАЛЬТ

Благое дело освоения огородных, садовых и дачных участков привлекает ныне многих горожан. Да вот беда: чаще всего нет к ним такой дороги, по которой можно проехать на обычном легковом автомобиле, не рискуя надолго застрять. А без своей машины обойтись тут очень трудно — государственный транспорт услугами не балует.

И вот едут, застревают, калечат машины на скользких, с ямами и лужами, камнями и глубокими колеями грунтовых путях городские водители, не имеющие опыта езды в трудных условиях.

Опыт — дело наживное. Но приобрести его только методом проб и ошибок не советуем — дорого обходится.

Некоторые из основных приемов преодоления трудных участков рекомендует обозреватель журнала инженер Б. СИ-НЕЛЬНИКОВ.

Все вынужденные остановки на труднопроходимых дорогах вызваны, по сути, тремя причинами. Первая — недостаточное сцепление колес с дорогой, из-за чего автомобиль буксует. Вторая — чрезмерное сопротивление движению, когда колеса глубоко погружены в песок или грязь и тягловое усилие от двигателя не хватает, чтобы вращать их. Наконец, третья — автомобиль сидит на днище, а колеса свободно вращаются, не имея опоры. В большинстве случаев эти причины так или иначе сочетаются. И поскольку устраняют каждую по-своему, важно определить главную причину, чтобы, борясь с ней, не усугубить действие других. Например, если колеса буксуют на льду, хорошо подсыпать песок, а если они проскальзывают из-за того, что машина сидит в раскисшем грунте, подсыпка песка в лучшем случае ничего не даст, а в худшем — колеса еще глубже заруются в землю.

Рассмотрим подробнее каждую из названных причин и способы их устранения.

БУКСОВАНИЕ. Явление, безусловно, знакомое каждому водителю: еще в период обучения случилось, слишком резко нажав на педаль газа, услышать визг шин на асфальте. А если дело было зимой, то казалось, колеса вообще буксуют чуть ли не по своей воле.

Причина понятна: колеса (точнее, шины) недостаточно хорошо сцепляются с дорогой — или дорога скользкая, или шины гладкие, или то и другое вместе. Все? Нет. Вспомним, что стоит в этот момент сбросить немного газ и чуть выжать сцепление, как буксование прекращается. Дело в том, что снижается тягловое усилие, передаваемое на колеса, и теперь связи колес с дорогой хватает.

Отсюда очень важный практический вывод — надо научиться чувствовать границу буксования и не переходить ее, тонко «дозирруя» обороты двигателя. Иногда приходится корректировать тягловое усилие, не полностью включая сцепление. Последнее небезобидно, потому что ведомый диск, проскальзывая по маховику коленчатого вала, изнашивается. Правда, в этом случае незначительно, поскольку передает малое усилие: ведь колеса почти не испытывают сопротивления.

Те, кому довелось ездить на «жигулях» и «москвичах» («412», «2140» и др.), наверняка заметили, что на первых порах гораздо чаще приходится прибегать к помощи сцепления, когда машина едет по скользкой грунтовой или снежной дороге. Это потому, что на «жигулях» труднее педалью регулировать обороты двигателя, так как малому ее ходу соответствует большой для данного двигателя ход дроссельной заслонки. Кстати, эта особенность для многих начинающих водителей, а также для тех, кто раньше ездил на машинах других марок, создает определенные трудности, часто — надолго.

Есть простой способ избавиться от такого неудобства: уменьшить передаточное отношение привода от педали к дроссельной заслонке, переставив в моторном отсеке двуплечий рычаг привода дроссельной заслонки, как показано на фото 1.

Отсоедините от него тяги, снимите стопорную шайбу и, перевернув рычаг так, чтобы короткое и длинное плечи поменялись местами, поставьте на место. При этом подложите дополнительную шайбу с внутренним диаметром 8 мм, чтобы наконечник не задевал за кронштейн. Еще можно отогнуть от него длинное плечо. Подсоедините тяги и проверь-

те, полностью ли открывается дроссельная заслонка, когда нажимаете на педаль. Если нет, отрегулируйте тяги, вращая наконечник.

Здесь может возникнуть опасение: не станет ли автомобиль медленнее разгоняться? Нет, он сохранит динамику. Увеличится лишь ход педали газа, но не настолько, чтобы стало заметным время, затрачиваемое на преодоление прибавившегося хода. Это подтверждают и те, кто переделал таким образом привод дросселя и привык к нему.


Ну а как улучшить сцепление шин с дорогой? Способов множество — от простейших и универсальных до сложных и специальных. Выбор в каждом случае подскажут конкретные условия и возможности. Но первое условие хорошего сцепления — поменять те шины, которые лучше всего подходят для данных дорог. Например, покрышки с крупным рисунком протектора (так называемым зимним) позволяют уверенно, без заносов и застреваний ездить по мягким грунтовым, снежным дорогам, где шины с мелким рисунком (шоссейным) будут скользить и буксовать. И наоборот, на твердом покрытии, даже скользком, преимуществами дают шоссейные шины, имеющие большую площадь контакта. Из этого, однако, не следует делать вывод, что гладкие (лысье) вследствие износа шины будут вести себя лучше. На макром (тем более поливаемом дождем) асфальте в пятне контакта шины с дорогой всегда будет вода, работающая подобно смазке, в то время как на неизношенной шине она выдавливается в канавки протектора.

Поскольку нашим автомобилям приходится ездить по дорогам с разным покрытием, наибольшее распространение получили шины с универсальным рисунком протектора, в котором выступы и канавки имеют средние размеры. Они одинаково хорошо (или плохо) работают на гладком асфальте, щебенке или земле.

Специально для укатанных снежных дорог предназначены шины с металлическими шипами. Ездить на них по асфальту или твердому льду, в который шипы не могут внедряться, не только бессмысленно, но и опаснее, чем на обычных шинах, — машина при торможении скользит как на коньках.

Понятно, что нынешний дефицит не позволяет иметь сезонные комплекты шин, но при возможности выбора учитывайте, дороги какого характера преобладают на вашем пути.

1. Заводской [слева] и предлагаемый варианты установки рычага в приводе дроссельной заслонки.





2. Перестановка автомобиля при помощи домкрата.

Рассмотрим теперь разные приемы, помогающие начать движение на скользком участке, когда колеса буксуют. Если, согласованно работая газом и сцеплением, сдвинуть машину не удастся, достаточно бывает добавить усилие одного помощника. А если его нет? Попробуйте сами. Включите первую передачу, отпустите педаль сцепления. Одно или оба колеса крутятся на месте? Ничего не меняя, выйдите из машины, поставьте правую ногу на педаль сцепления и толкайте машину. Как только она пошла, выжмите сцепление, чтобы замедлить ход, и быстро садитесь за руль. Теперь можно добавить газ. Конечно, этот трюк доступен опытным водителям, поскольку есть риск упустить машину.

Другой способ улучшить сцепление шин с дорогой — увеличить пятно контакта, снизить давление воздуха до 0,8—1,0 кгс/см² (меньше опасно, может пострадать резина). Сплюснутая шина порой не только устраняет буксование, но и позволяет преодолеть без остановки участок с мягким грунтом, где нормально накачанные колеса «тонут». Разумеется, двигаться здесь надо на минимально возможной скорости, не допуская рывков, чтобы не провернулась покрышка, вырвав вентиль из камеры. Эффективность этого способа обычно изучают водители, впервые его применившие. Правда, необходимость подкачивать шины несколько умеряет восторг, но, если вместо штатного ручного насоса применить ножной или электрический, эта работа не покажется чрезмерной платой.

Хорошо помогают избежать буксования подручные материалы, которые оказываются поблизости: подсыпают под колеса песок, щебень, гравий — чем мягче дорога, тем крупнее нужны куски. На льду или укатанном снегу хорошо помогает зола. Некоторые сельские автомобилисты берут мешочек с подсыпкой в машину — ведь найти ее на месте удается далеко не всегда. Другие предусмотрительные водители кладут в багажник две дорожки шириной 0,4 длиной 1,5 метра из металлической сетки с ячейкой 20×20 мм. Когда нечего подсыпать или подложить под колеса, не грех использовать резиновые коврики из салона или какую-нибудь старую одежду (вашу спецовку из багажника).

Наконец, о противобуксовочных приспособлениях, надеваемых на колеса. Таких известно немало: цепи, браслеты, захваты разнообразных конструкций. Они

различаются размерами и массой, способами монтажа и фиксации, материалом. У каждого свое назначение. Захваты — для проезда коротких (в несколько метров) участков, цепи (типа «лестница») позволяют не только преодолевать препятствия, но и двигаться по дороге со скоростью 30—40 км/ч. Отметим, что все или почти все приспособления требуют очень аккуратного обращения, иначе вместо пользы могут принести вред — испортить шину, колесо, а то и арки колес.

Двигаться старайтесь так, чтобы трансмиссия испытывала как можно меньше рывков в моменты контакта захватывающих элементов приспособления с грунтом.

К сожалению, промышленностью выпускает очень мало видов противобуксовочных средств, да и те в недостаточных количествах. За рубежом, где трудные дороги еще надо поискать, глаза разбегаются от разнообразия и привлекательности подобных принадлежностей. Надежда автолюбителей — на конверсию наших военных предприятий.

Владельцы «жигулей» могут взять на вооружение эффективный способ перестановки передних или задних колес на новое место, применяемый спортсменами. С той стороны, куда хотят передвинуть машину, ставят домкрат и вывешивают колесо на полный ход винта (фото 2, слева). С противоположной стороны резко толкают поднятую часть машины на домкрат; его рычаг складывается, позволяя колесам переместиться на 40—50 см (фото 2, справа). Обычно для этого достаточно усилия двух человек (водителя и штурмана), еще лучше, если будет трое. Опасение, что падающий домкрат испортит гнездо, напрасно: оно без видимых последствий переносит эту операцию.

КОГДА НЕ ХВАТАЕТ «МОЩИ». Это случается, если колеса при движении по мягкому грунту погружаются слишком глубоко. Им приходится поднимать, расталкивать и катить вперед валик земли, песка или снега, хотя и податливый, но оказывающий большое сопротивление. Когда оно становится чрезмерным, движение замедляется, обороты, несмотря на увеличение газа, падают, в трансмиссии возникают рывки. В такой ситуации немедленно остановитесь и обдумайте, как лучше выбраться. В противном случае посадите машину так, что не сможете обойтись без посторонней помощи. Горячие головы нередко пытаются выехать, сильно поднимая обороты при выключенном сцеплении и резко включая его. Ма-

шина при этом дергается, чуть продвигаясь, но заканчивается все обычно прерыванием сцепления — в нем подгорают фрикционные накладки, ломаются от рывков стяжные пластины и т. п.

Что же делать? Попробуйте выехать назад, а затем, разогнавшись, протараньте препятствие. Не удалось с первого раза — можно повторить таран. (Инерция «в руках» водителя — великая вещь! Она позволяет и подъем взять, и лужу форсировать, и перемет проскочить.) А если машина назад не идет? Сначала максимально облежите ее, высадив пассажиров и выгрузив вещи. Затем сойдите лопатой ступеньки грунта перед колесами. Если не помогло, следует подложить под колеса, вывесив их домкратом, подручные материалы: сучья, камни, доски и т. п. Они помогут сдвинуться с места, после чего можно, немного набрав скорость, проехать трудный участок. Его почти наверняка удалось бы преодолеть без остановки, если бы вы заранее погрузились бы в мягкий грунт. Здесь важно также не дать колесам пробуксовать; это может вызвать остановку, после которой тронуться бывает невозможно.

Ну а если колеса застряли так прочно, что вырваться собственными силами не удается, остается прибегнуть к помощи буксира. Самое легкое — привязать трос к грузовику или автомобилю повышенной проходимости — УАЗу или «Ниве», обладающим хорошим запасом тяги. Сложнее с обычными легковыми автомобилями. Они смогут помочь, если находятся на сухом асфальте или бетоне, с которыми шины хорошо сцепляются. Но и тогда есть опасность «приречь» диск сцепления, если придется использовать всю мощь мотора.

Функцию тягача хорошо выполняет и ручная лебедка, предназначенная для вытаскивания автомобиля и подъема грузов (несколько типов таких устройств выпускает наша промышленность). Вместе с прочной лопатой, служащей и в качестве опоры там, где нет деревьев, лебедка нередко дает возможность проехать самые безнадежные участки.

Роль лебедки в некоторых ситуациях может сыграть домкрат из штатного комплекта инструмента. Привязав его пятку и ползун соответственно к машине и опоре (дереву, лопате и т. п.), удается продвинуть ее примерно на 30 сантиметров.

МАЛ ДОРОЖНЫЙ ПРОСВЕТ. Это —

третья причина, по которой автомобиль не может преодолеть еще один трудный участок — с глубокими колеями от колес грузовиков. Попытка двигаться, оставляя колею между колесами, нередко кончается тем, что машина сползает в сторону и садится на днище или мосты. Одно или оба колеса вращаются в воздухе, потеряв опору, которую теперь и предстоит соорудить. Тащить отсюда машину на буксире нельзя: есть риск повредить все, что находится под днищем. Надо приподнять ее домкратом и подложить под колеса, что удастся найти поблизости. Можно также лопатой выбрать грунт, на который опирается передний или задний мост.

Чтобы не оказаться в таком положении, лучше ехать колесами одной стороны по колею, другой — по обочине. Но все-таки лучше выдержать нужное направление, поскольку колея сама управляет автомобилем. Кроме того, низшая точка его проходит выше над землей, чем когда все колеса идут по колеям.

ЧЕРЕЗ ВОДУ. Это — последняя преграда на нашем сегодняшнем пути. Излишне говорить, что, не зная ее дна, нельзя приступать к форсированию. Хотя вода рступаетается и легче, чем песок или снег, но все же создает сопротивление движению, причем тем больше, чем выше скорость. Если к тому же и дно скользкое, она может остановить автомобиль.

Если вода не доходит до днища, преграду преодолевают без особых трудностей и отрицательных последствий. Чтобы не поднимать волн, способных захлестнуть моторный отсек и выходное отверстие глушителя, лучше двигаться на первой передаче, поддерживая средние обороты двигателя. Не поддавайтесь соблазну перейти на другую передачу: ведь для этого придется снизить обороты, а значит, потерять скорость. Кроме того, в следующий момент, когда будете прибавлять газ, может создаться разрежение в выпускной трубе: туда засосет воду, и двигатель остановится.

Когда уровень воды выше порогов кузова, она может попасть в салон, залить приборы зажигания. И если уж форсирования такой преграды не избежать, надо предварительно защитить катушку зажигания и распределитель, наведя на них резиновые перчатки или обмотав полиэтиленовой пленкой. Это в первую очередь касается «москвичей-412», «2140», где приборы установлены очень низко. Полезно также снять крыльчатку вентилятора, которая больше всего и забрызгивает двигатель.

Если он остановился из-за того, что залило приборы, нужно, открыв крышку распределителя, протереть ее насухо изнутри и снаружи, а также удалить влагу с контактов прерывателя, проводов высокого напряжения, наконечников, крышки катушки зажигания. Остановившийся в воде двигатель с залитой выпускной трубой пускать бесполезно: надо вытаскивать машину на берег, чтобы из трубы вылилась вода.

И помните, мокрые барабанные тормоза не работают! Поэтому, выбравшись из воды, поезжайте не спеша, немного затянув рычаг стояночного тормоза, чтобы нагрев просушил барабаны и накладки.

В заключение напомним, что каждая марка и модель автомобиля обладает своим характером, как и каждый водитель — способностями. При удачном их сочетании водитель, умеющий анализировать свои действия, обязательно найдет выход из трудной ситуации.

ЕЩЕ БЫЛ СЛУЧАЙ...



РАЗМИНКА

Как-то летом перед дальней дорогой я проводил, как обычно, осмотр своего ВАЗ-21011. Проверил давление в шинах, уровень электролита, масла в двигателе, долил воду в бачок омывателя, осмотрел пол под автомобилем (он стоит в коллективном гараже), чтобы убедиться в отсутствии каких-либо течей. Так как автомобиль бездействовал более двух недель, по совету журнала вручную подкачал топливу. Сел в машину, включил «массу», выдвинул «подсос» и без нажатия на педаль акселератора пустил двигатель. Когда он заработал, мне сразу стало не по себе: был слышен какой-то металлический звук,

и я тут же остановил двигатель. К тому времени машина прошла около 9000 километров, и на стоянку я ее ставил абсолютно «здоровой».

Собравшийся консилиум автомобилистов, проанализировав мои действия и послушав двигатель, делал различные выводы: обрыв клапана, поломка поршневых колец третьего или четвертого цилиндра, попадание чего-то в цилиндр и т. д.

Только Профессор, выслушав внимательно меня и двигатель, быстро что-то сделал в моторе, и звук исчез.

А вы определили причину?

г. Минск

Ф. АГАЕВ

Ответы на задачу разминки на стр. 44.

КОНКУРСНАЯ ЗАДАЧА

Летний отпуск в этом году семья Чайника решила провести в путешествии по стране. Заранее разработали маршрут, места стоянок выбрали не слишком удаленные одно от другого, чтобы не утомляться в дороге и уложиться в выделенную сумму расходов на бензин. Последние дни перед отъездом, разумеется, были посвящены сборам вещей и подготовке машины.

Водитель проверил тормозную систему, подтянул крепеж, сменил масло и фильтр, а накануне отъезда залил полный бак бензина.

Утром тронулись в путь позже, чем рассчитывали, поэтому темнота застала экипаж в дороге. Когда Чайник включил фары, то с огорчением обнаружил, что их свет, всегда яркий, сегодня заметно слабее. Попробовал прибавить обороты двигателя — стало еще хуже. Потихоньку добрались до намеченного кемпинга.

Утром, когда все еще спали, Чайник отправился к машине. Включил стартер, пытаясь пустить двигатель, но тот, сделав несколько ленивых оборотов, остановился. На последующие включения стартер отвечал только щелчками. «Ну что ж, заведем мотор с хода», — решил Чайник.

Это легко удалось, когда пришли пассажиры и толкнули машину.

Всю дорогу он думал о случившемся. Аккумулятор? Вряд ли, ему всего год. Стартер? Но тогда, лампы ни при чем. Генератор? Похоже, он не заряжает батарею.

Когда доехали до стоянки, Чайник, едва передохнув, отправился на поиски знатоков, чтобы проверить свою догадку. Большинство, однако, склонялось к тому, что виноват не генератор, а скорее регулятор напряжения, встроенный в генератор.

Чайник пошел его снимать, чтобы почистить контактные поверхности, как советовали бывалые. Сделать это не удалось: пытаясь плоскогубцами вывернуть винты, «спрятанные» в неудобном месте,

он сорвал грани на их маленьких головках. Пришлось демонтировать генератор, чтобы на свободе справиться с винтами.

И вот, когда Чайник, зажав его колесными, изо всех сил сжимал винты плоскогубцами, неведь откуда явился старый знакомый — Профессор. Чайник, радуясь представившейся возможности передохнуть, а главное — получить, как было не раз, реальную помощь, подробно рассказал о происшествии. Профессор осмотрел генератор и посоветовал поставить его на место, а сам ушел.

К тому времени, когда работа была выполнена, снова появился Профессор, на этот раз на своем автомобиле. От его аккумулятора они пустили двигатель на машине Чайника, который проехал вокруг стоянки, чтобы, как сказал Профессор, подзарядить батарею. И она действительно подзарядилась, потому что от нее уже стал работать стартер.

Обрадованный, Чайник спросил, как Профессор устранил неисправность.


— Вы сами ее устранили, — ответил тот.

— Как? — растерялся Чайник.

Вопрос: что имел в виду Профессор?

Напоминаем, что короткий ответ надо четко, как и свою фамилию, написать на открытке и выслать в редакцию в течение двух месяцев со дня выхода журнала.

Задача предложена С. ЗАЯРСКИМ из Одесской области.





Как мы уже сообщали, победителем конкурса предыдущего года стал В. Тясто из подмосковного города Дмитрова. Он работает инженером-конструктором на Дмитровском заводе фрезерных станков, увлекается электроникой и любит автомобиль. Сейчас у него ВАЗ-2105, который был куплен неновым четыре года назад. До него ездил на мотоцикле «Восход».

Машину обслуживает и ремонтирует своими силами, пользуясь литературой и журналом «За рулем», который выписы-

вает уже 20 лет. К конкурсу отнесся серьезно. Отвечая на вопросы, советовался со специалистами, обращался к своей карте, куда давно заносит полезные сведения из журнала. Как он сказал, очень пригодилась.

Кроме поздравлений редколлегии журнала, В. Тясто (на фото) получил комплект шин. Другие четырнадцать лауреатов стали обладателями автомобильных магнитов «Звезда», радиоприемников «Урал-авто-2», компрессоров «Мустанг», подписки на журнал «За рулем».

ПРОВЕРЬТЕ ПРАВИЛЬНОСТЬ ОФОРМЛЕНИЯ АБОНЕМЕНТА!

На абонементах должен быть проставлен оттиск кассовой машины.

При оформлении подписки (переадресовки) без кассовой машины на абонементах проставляется оттиск календарного штампа отделения связи. В этом случае абонемент выдается подписчику с квитанцией об оплате стоимости подписки (переадресовки).

Для оформления подписки на газету или журнал, а также для переадресования издания бланк абонемента с доставочной карточкой заполняется подписчиком чернилами, разборчиво, без сокращений, в соответствии с условиями, изложенными в каталогах Союзпечати.

Заполнение месячных клеток при переадресовании издания, а также клетки «ПВ — МЕСТО» производится работниками предприятий связи и Союзпечати.

ЭКЗАМЕН НА ДОМУ

Ответы на задачи, помещенные на стр. 28

Правильные ответы: 2, 4, 8, 10, 13, 15, 19, 21

I. Преимущество имеют транспортные средства, находящиеся на главной дороге, о чем водители информируют знаки 2.1 с табличками 7.13. Водители, находящиеся на главной дороге, когда она меняет направление, руководствуются между собой правилами проезда равнозначных перекрестков — первым едет тот, у кого нет «помехи справа» (пункты 14.10—14.12 и приложение 1, пункты 2.1, 2.4 и 7.13).

II. На перекресток с круговым движением водитель вправе выезжать с любой полосы. Поскольку при этом поворот осуществляется только направо, то, независимо от дальнейшего направления движения по перекрестку и полосы, по которой транспортное средство выезжает на перекресток, водитель должен подать предупреждающий сигнал о повороте направо (пункты 8.2, 8.3 и 9.4).

III. В общем случае тракторист может выехать на левую полосу для обгона, опережения или объезда. Однако знак 4.7 в данной ситуации разрешает движение по ней со скоростью не менее 50 км/ч. Так как трактор не может поддерживать установленный скоростной режим, въезд на левую полосу ему запрещен (пункт 10.5 и приложение 1, пункты 4.7 и 5.8.3).

IV. При вынужденной остановке в местах с видимостью дороги менее 100 метров хотя бы в одном направлении в частности вблизи переломов дороги продольного профиля, водитель должен обозначить транспортное средство знаком аварийной остановки, который устанавливается вне населенных пунктов за 30—40 метров от транспортного средства, а в населенных пунктах за 15—20 метров. Аварийную сигнализацию водитель может включить в дополнение к знаку аварийной остановки (пункты 8.10 и 8.11).

V. Поскольку на «скорой помощи» включен проблесковый маячок, его водитель пользуется преимуществом, поэтому мотоциклист должен уступить дорогу, снизив для этого скорость, а при необходимости и остановиться (пункты 4.1 и 4.2).

VI. Правила не запрещают водителю легкового автомобиля двигаться задним ходом по полосе торможения, если он не создает помех другим транспортным средствам, что возможно только при отсутствии вблизи транспортных средств, собирающихся съехать на эту полосу (пункт 9.10).

VII. При данном положении регулировщика двигаться может только мотоциклист, поворачивающий направо, всем остальным транспортным средствам движение в данной ситуации запрещено (пункт 7.4).

VIII. Знаком аварийной остановки, который должен укрепляться сзади, обозначают буксируемое транспортное средство с неисправными габаритными огнями (пункт 8.9).



За нашу Советскую Родину!

За рулем

8 ● Август ● 1991

Ежемесячный общественно-политический и научно-популярный журнал

Учредители:
ЦК ДОСААФ СССР
Минавтосельхозмаш СССР

Издается с апреля 1928 года

Главный редактор А. А. ЛОГИНОВ

Редакционная коллегия:

В. А. АРКУША,
Б. Ф. ДЕМЧЕНКО,
В. А. ИЛЬИЧЕВ,
В. Т. КАНАСТРАТОВ,
В. П. КОЛОМНИКОВ,
Б. А. КОРЯКОВЦЕВ, В. Ф. КУТЕНЕВ,
Б. П. ЛОГИНОВ, В. Н. ЛУКАНИН,
Е. Н. ЛЮБИНСКИЙ,
П. С. МЕНЬШИХ (отв. секретарь),
В. П. МОРОЗОВ,
В. И. НИКИТИН,
В. В. ПАНЯРСКИЙ,
И. П. ПЕТРЕНКО,
Н. М. ПИСКОТИН, В. Ф. ПОПОВ,
О. И. СОКОЛОВ, В. Д. СЫСОВЕВ,
М. Г. ТИЛЕВИЧ (зам. главного редактора),
Л. М. ШУГУРОВ, Л. А. ЯКОВЛЕВ

Зав. отделом оформления
Н. Н. Кледова

Художественный редактор
К. Ю. Нехотин

Технический редактор
С. Н. Жданова

Корректор М. И. Исаенкова

На 1-й странице обложки —
Новая модель — «Мерседес-Бенц-600СЕ».
Фото «Мерседес-Бенц АГ»

Сдано в производство 26.06.1991 г.
Подписано к печати 24.07.1991 г.
Формат 60x90¹/₈. Печать офсетная.
Усл. печ. л. 6. Тираж 2 415 000 экз.
Заказ 978

Ордена Трудового Красного Знамени
Чеховский полиграфический комбинат
Государственного комитета СССР
по печати
142300, г. Чехов Московской области

Адрес редакции:
103045, Москва, К-45,
Селиверстов пер., 10.
Телефон 207-23-82.

При перепечатке ссылка на «За рулем»
обязательна.

Телефакс 207-16-30

Издательство ЦК ДОСААФ СССР «Патриот».
129110, Москва, Олимпийский просп., 22

За сведения в «Рекламе» об изделиях и
их качество редакция ответственности не
несет.

КОММУТАТОР ДВУХКАНАЛЬНЫЙ КЕ-50-2

для автомобилей ВА 3-21083-02, "21093-04" и других,
оборудованных цифровыми (микропроцессорными) сис-
темами зажигания, предлагает НПК "Звезда".

Коммутатор КЕ-50-2 — аналог коммутатора 42.3734.

Цена на 25% ниже государственной (не более 130
рублей).

■ Заявки направлять по адресу: 424000, Марийская
АССР, Йошкар-Ола, а/я 162.

Ответ на задачу разминки на стр 42

Был неправильно, с перекосом вставлен масляный шуп:
за него задевал коленчатый вал.

88(7)
88(8)
88(7)
88(33)

Министерство связи СССР
"Соблапечат" на газету **70321**
АБОНЕМЕНТ на журнал (индекс издания)
"За рулем"
(наименование издания) Количество комплектов:

на 19 год по месяцам											
1	2	3	4	5	6	7	8	9	10	11	12

Куда (почтовый индекс) (адрес)

Кому (фамилия, инициалы)

ДОСТАВочная КАРТОЧКА
на газету **70321**
журнал (индекс издания)
"За рулем"
(наименование издания)

Стои- мость	подпи- ска пере- адресовки	руб. коп.		Коли- чество комп- лектов:
		руб.	коп.	

на 19 год по месяцам											
1	2	3	4	5	6	7	8	9	10	11	12

Куда (почтовый индекс) (адрес)

Кому (фамилия, инициалы)

За рулем

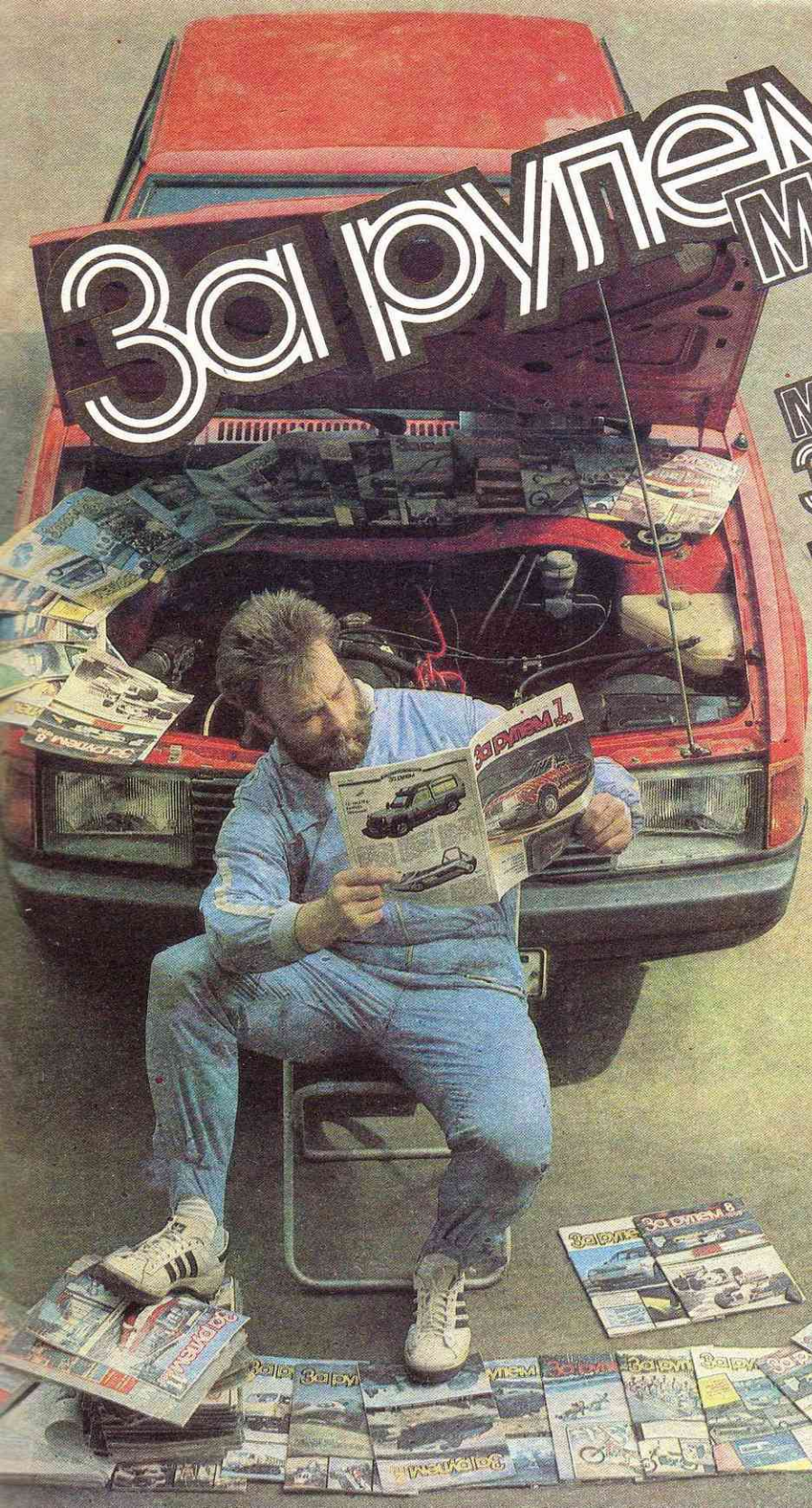
МОТО АМС

АВТОМОТОСПОРТ

МОТО АМС
АВТОМОТОСПОРТ

За рулем

ПОДПИСКА
НА 1992 ГОД
БЕЗ ОГРАНИЧЕНИЙ!



Впервые за многие годы вы сможете оформить подписку на журнал «За рулем» в любом отделении связи. Он, как и раньше, будет выходить ежемесячно. Объем — 48 страниц, включая 16 многокрасочных.

Стоимость подписки: на год — 19 руб. 80 коп., на полгода — 9 руб. 90 коп., на три месяца — 4 руб. 45 коп. Цена одного номера — 1 руб. 65 коп.

Впервые открыта подписка и на приложения «За рулем» — журналы «Мото» и АМС — «Автомотоспорт».

«Мото» [все о мототехнике, ее новинках, эксплуатации и ремонте, мототуризме и др.] — выходит раз в два месяца, объем — 40 страниц. Стоимость годовой подписки — 12 руб.; цена одного номера — 2 руб.

АМС [журнал для тех, кто интересуется автомобилем] — выходит раз в два месяца, объем — 64 страницы. Стоимость годовой подписки — 18 руб.; цена одного номера — 3 руб.

Продажа «За рулем» и его приложений через розничную сеть будет крайне ограничена. Поэтому советуем своевременно оформить подписку на наши издания.

Редакция «За рулем»



«МЕРСЕДЕС-БЕНЦ»: что ни модель, то сенсация

Без преувеличения можно сказать, что последние международные смотры автомобильной техники, состоявшиеся в нашей стране, сенсации обходили стороной. Этот факт, видимо, не оставила без внимания немецкая фирма «Хельбиг Индустри-мессен» — организатор выставки «Автосервис-91», прошедшей в середине апреля в Москве. Заручась поддержкой могущественного «Мерседес-Бенц АГ», она сумела вызвать эмоции даже у наших гурманов-автомобилистов, которые обычно впадали в дремотное состояние при виде очередной будничной экспозиции. Сенсация грянула и имя ей — «Мерседес-Бенц» семейства «С».

Да, тот самый четырехдверный седан высшего класса, признанный символом наивысших достижений в области мирового автомобилестроения, что месяцем ранее дебютировал в Женевском салоне. Конечно, в Швейцарии принято выставлять все машины, готовые к производству, — гамма новейших «мерседесов» семейства «С» включает модели «300СЕ», «400СЕ», «500СЕ» и наиболее престижную «600СЕЛ» с V-образным 12-цилиндровым двигателем (силовой агрегат изображен на обложке). Однако нам, посетителям «Автосервиса-91», оказалось достаточно «разобрать по винтикам» и одну-единственную модель — «300СЕ», чтобы проникнуться уважением к ее создателям из Штутгарта-Унтертуркхайма.

В новом «Мерседес-Бенце» подкупают и его техническое совершенство, и элегантность. Под капотом — рядный шестицилиндровый двигатель рабочим объемом 3199 см³, мощностью 231 л. с./170 кВт. Как подobaет передовой модели, у нее четыре клапана на цилиндр, которые приводятся в действие двумя верхними распределительными валами. Любопытно, что электропривод регулирует поворот впускного распределительного вала в зависимости от частоты вращения и нагрузки. При этом повышается степень наполнения камер сгорания, что позволяет уменьшить расход топлива. Не обошлось без системы электронного впрыска топли-



Все модели С-класса можно заказать в исполнении «люкс» с телефоном и телефаксом, встроенными в подлокотники сидений.

ва с термоанемометрическим датчиком расхода воздуха. Такой датчик мгновенно реагирует на малейшие отклонения от просчитываемой компьютером дозировки массы топлива для каждого цилиндра. В недрах моторного отсека автомобиля скрыт своего рода «черный ящик», не поддающийся температурному и электромагнитному воздействию. В нем заключен так называемый «единый канал данных». Говоря проще — цепь модульных электронных блоков управления двигателем. Каждый блок через короткий промежуток

времени по круговой связи посылает остальным приборам необходимую для согласованной работы информацию. Через «единый канал данных» «проходит» и автоматический подогрев каталитического нейтрализатора после пуска двигателя. Отдельный электронный блок подключает дополнительный воздушный насос, чтобы отработавшие газы доокислялись. Выброс вредных веществ по всем компонентам уменьшается почти вдвое. Этому также способствовало регулирование фаз впуска.

Электроника играет решающую роль в управлении противобуксовочной системой колес (ПБС). Последняя может быть объединена единым гидравлическим узлом с антиблокировочной системой (АБС). Действие ПБС согласуется с пятиступенчатой гидромеханической трансмиссией. Первые две ступени имеют пониженные передаточные числа и подобно следующим двум включают гидравлику. Пятая же ступень с повышенным передаточным числом включает электронный устройством с магнитным клапаном. Автомобиль на низших передачах более гибко приспосабливается к изменениям внешней нагрузки, а «ускоряющая» (0,75) высшая передача «экономит» топливо.

Многорычажная система задней подвески «Мерседеса» с гидравлическим регулятором дорожного просвета обладает очень хорошей кинематикой. Жесткость амортизаторов изменяется в зависимости от рельефа дороги и нагрузки еще одна электронная система.

Немецкие конструкторы избавили модель «300СЕ» от шумов и вибрации переднего моста. Независимая подвеска состоит из сдвоенных поперечных треугольных рычагов, пружин, амортизаторов и стабилизатора.

Активная и пассивная безопасность — сильная сторона нового «Мерседес-Бенца». Передний бампер с металлическим каркасом швеллерного сечения при фронтальном столкновении не только поглощает энергию удара, но и как бы передает

Боковые панели кузова. Нижние крепления ремней безопасности передних сидений фиксируются на самом сиденье. Высота верхнего крепления «подстраивается» к плечу водителя, обеспечивая оптимальное положение ремней на теле. Длина ремней на заднем сиденье автоматически устанавливается в зависимости от фигуры сидящего.

В серийное оборудование машины входят подушки безопасности для водителя и сидящего рядом с ним пассажира. Первая установлена в рулевую колонку и срабатывает в том случае, если два микропроцессора с датчиками ускорения, определяющие силу столкновения, подадут сигналы надувному устройству. Подушка для пассажира наполняется за 0,05 секунды газом от единого генератора.


Сиденье водителя и рулевую колонку можно отрегулировать так, чтобы человек любого роста сидел с удобством. Подушка сиденья регулируется по наклону и в продольном направлении относительно спинки. Как передние, так и задние сиденья ковшеобразной формы, имеют подголовники и боковые упоры.

«Мерседес-Бенц-300СЕ» — идеальный семейный автомобиль. А если его возит помимо владельца другие члены семьи, удобен блок памяти. Микропроцессор в него индивидуальные настройки троих человек, после чего микропроцессор регулирует (в зависимости от того из них за рулем) положение сиденья, углы поворота внешнего и внутреннего зеркал заднего вида, наклона рулевой колонки.

Двери. Даже они приковывают к себе внимание. На всех четырех установлены бесшумные пневматические элементы. Стоит лишь слегка прикрыть дверь, как элемент завершит дело. Чтобы изолировать салон от внешнего шума и проникновения в него холодного воздуха,

внешне все автомобили нового семейства похожи один на другой как две капли воды. Только решетка способна выдать, «кто есть кто». Это — флагман «Мерседес-Бенц АГ» модель «600СЕЛ» (к сожалению, не представленная в Москве) с 12-цилиндровым V-образным бензиновым двигателем с углом развала цилиндров 60°.

Типичная для всех «мерседесов» панель приборов. Надувная подушка безопасности из нейлоновой ткани теперь занимает меньше места в рулевой колонке.



Боковые стекла имеют двойное остекление. Стекла опускаются и поднимаются посредством электромоторов от нажатия на дверную кнопку. Чтобы автомат ненароком не прищемил руку, существует устройство, ограничивающее силу подъема.

Ручка багажника не должна быть грязной и пачкать руки, считают конструкторы «Мерседеса». Она утоплена в багажник, а выдвигается автоматически, когда ключ вставляют в замок.

Внешний вид машины говорит сам за себя. Гладкие боковые облицовки из пластмассы, минимальное использование хрома, в основном на фирменной решетке радиатора, крупные, чуть выгнутые стекла фар, наружные зеркала под цвет кузова создают впечатление гармонии.

С таким автомобилем не грех показаться на людях. «Мерседес-Бенц» предоставит такую возможность всем заинтересованным лицам в Советском Союзе, — утверждает представитель фирмы по тор-

говле легковыми машинами в СССР г-н Й. Трэнкле. — С этой целью в Москве показана модель нового класса «С». Судя по опыту продажи в вашей стране не менее удачных спортивных автомобилей «СЛ», уверен, покупатели найдутся и на представленную здесь модель. А уж о техническом обслуживании они могут не волноваться. Мы подписали контракт с совместным предприятием «Мосрентсервис» (учредители — банк «Мосинрасчет», Мосавиолеттранс, германская фирма «Элкейт ГМБХ» и бельгийская «Коллибел СА» — прим. авт.), которые все заботы по обслуживанию автомобилей «Мерседес-Бенц» берет на себя.

Нет причин сомневаться в том, что говорит господин Трэнкле. Хотя кому из нас дано проверить это на практике? Наверно, очень, очень немногим. Тем не менее встреча с автомобильной сенсацией состоялась, и теперь, хочется верить, это будет происходить постоянно.

С. ДОРОФЕЕВ

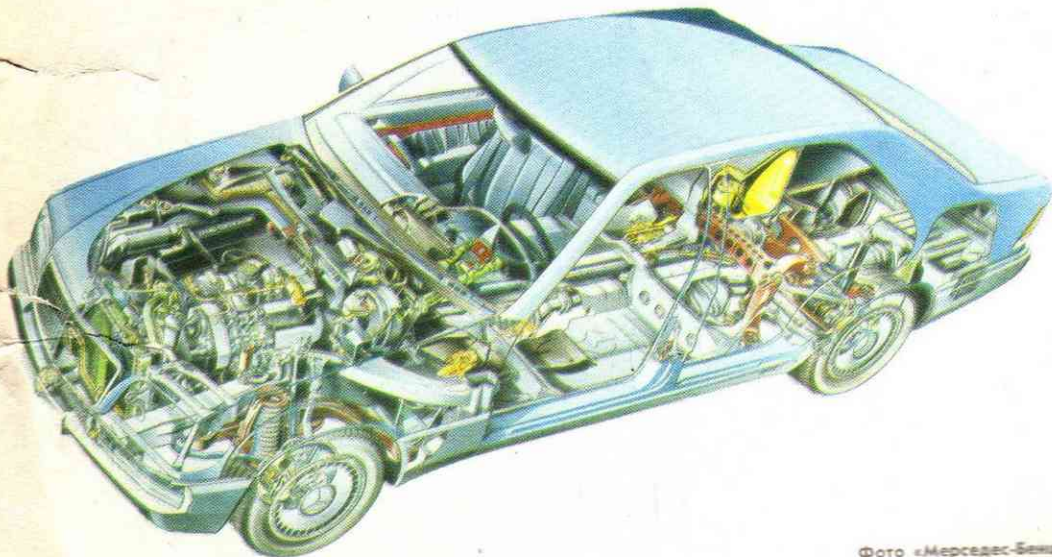


Фото «Мерседес-Бенц АГ»

«АДЛЕР-ТРУМПФ-ЮНИОР-1Е» (Германия)

Изображенный на снимке автомобиль — дальнейшее развитие модели «1Г», выпускавшейся с 1934 года. Это была одна из немногочисленных переднеприводных машин в 30-е годы. Ее силовой агрегат располагался вдоль рамы, причем главная передача, коробка передач, двигатель составляли в такой последовательности блок, который лежал внутри колесной базы. Среди других технических решений, редких для 30-х годов, заслуживают внимания независимая подвеска задних колес на поперечных торсионах, реечный рулевой механизм, лонжеронная рама, сваренная со стальным днищем.

Типичными для тех лет являлись барабанные тормоза с механическим приводом, нижние клапаны, термосифонная (без насоса) система жидкостного охлаждения, подача топлива к карбюратору самотеком. Подобно многим моделям немецких, австрийских, чехословацких фирм, на этом «Адлере» роль рычагов независимой подвески передних колес играли две поперечные рессоры, размещенные одна над другой. За шесть лет модель «Трумф-юниор-1Е» изготовлена в 78 827 экземплярах.

Годы выпуска — 1936—1941; количество мест — 4; двигатель: число цилиндров — 4, рабочий объем — 995 см³, мощность — 25 л. с./18 кВт при 4000 об/мин; число передач — 4; размер шин — 5,00—16 (до 1938 г. — 4,50—17); длина — 4250 мм; ширина — 1470 мм; высота — 1520 мм; база — 2630 мм; колея — 1210 мм; масса в снаряженном состоянии — 820 кг; наибольшая скорость — 90 км/ч; эксплуатационный расход топлива — 9—10 л/100 км; запас топлива — 26 л.

Фото А. Елисева



«ЛЯНЧА-ИГРЕК-10» (Италия)



Эта модель, как и «Адлер», тоже переднеприводная и тоже с 1000-кубовым мотором и двухдверным цельно-металлическим кузовом, но разделяет их полвека технического прогресса. На «Лянче» силовой агрегат расположен попе-

рек кузова и вынесен вперед, за ось ведущих колес. Поэтому современная модель короче на 858 мм своей далекой предшественнице, на 40 кг легче, а салон ее заметен шире.

Особого внимания заслуживает лег-

кий, компактный и экономичный двигатель с пятипоршным коленчатым валом, полнопоточной фильтрацией масла, бесконтактной системой зажигания, принудительного охлаждения, естественно, оборудован насосом, термостатом и заполняется вдвое меньшим, чем у «Адлера», количеством охлаждающей жидкости.

Пятиступенчатая коробка передач с синхронизаторами всех ступеней, независимая пружинная подвеска всех колес, дисковые тормоза передних колес, вакуумный усилитель в приводе тормозов, несущий кузов с весьма хорошей аэродинамикой ($C_x=0,31$) — вот основные черты «Лянчи-Игрек-10».

Если говорить об элементах комфорта (некоторые предоставляются за дополнительную плату), то их у современной модели несравненно больше, чем у «Адлера». Это отопитель, люк в крыше, электрические стеклоподъемники, регулируемая по высоте рулевая колонка и многое другое.

Годы выпуска — с 1985-го; количество мест — 4; двигатель: количество цилиндров — 4, рабочий объем — 999 см³, мощность — 46 л. с./33 кВт при 5600 об/мин; число передач — 5; длина — 3392 мм; ширина — 1507 мм; высота — 1440 мм; база — 2159 мм; колея колес, мм: передних — 1282, задних — 1278; масса в снаряженном состоянии — 780 кг; наибольшая скорость — 145 км/ч; время разгона с места до 100 км/ч — 16 с; расход топлива при городском цикле езды — 6,4 л/100 км; запас топлива — 47 л.

Фото «Лянча»